

## **POLLA CHILENA DE BENEFICENCIA S.A.**

Estados Financieros al 31 de diciembre de 2011 y 2010 y de  
apertura al 1 de enero de 2010 y por los años terminados al 31 de  
diciembre de 2011 y 2010

(Con el Informe de los Auditores Independientes)

**POLLA CHILENA DE BENEFICENCIA S.A.**

CONTENIDO

Informe de los Auditores Independientes

Estados de Situación Financiera Clasificado

Estados de Resultados por Función

Estados de Resultados Integrales

Estados de Flujo de Efectivo Directo

Estados de Cambios en el Patrimonio Neto

Notas a los Estados Financieros

M\$ : Cifras expresadas en miles de pesos chilenos




KPMG Auditores Consultores Ltda.  
Av. Isidora Goyenechea 3520, Piso 13  
Las Condes, Santiago Chile

Teléfono +56 (2) 798 1000  
Fax +56 (2) 798 1001  
[www.kpmg.cl](http://www.kpmg.cl)

## Informe de los Auditores Independientes

Señores Directores y Accionistas de  
Polla Chilena de Beneficencia S.A.:

1. Hemos efectuado una auditoría al estado de situación financiera de Polla Chilena de Beneficencia S.A. al 31 de diciembre de 2011 y a los correspondientes estados de resultados integrales, de cambios en el patrimonio y de flujos de efectivo por el año terminado en esa fecha. La preparación de dichos estados financieros (que incluyen sus correspondientes notas), es responsabilidad de la Administración de Polla Chilena de Beneficencia S.A. Nuestra responsabilidad consiste en emitir una opinión sobre estos estados financieros con base en la auditoría que efectuamos.
2. Nuestra auditoría fue efectuada de acuerdo con normas de auditoría generalmente aceptadas en Chile. Tales normas requieren que planifiquemos y realicemos nuestro trabajo con el objeto de lograr un razonable grado de seguridad que los estados financieros están exentos de representaciones incorrectas significativas. Una auditoría comprende el examen, a base de pruebas, de las evidencias que respaldan los montos e informaciones revelados en los estados financieros. Una auditoría comprende, también, una evaluación de los principios de contabilidad utilizados y de las estimaciones significativas hechas por la Administración de la Sociedad, así como una evaluación de la presentación general de los estados financieros. Consideramos que nuestra auditoría constituye una base razonable para fundamentar nuestra opinión.
3. En nuestra opinión, los estados financieros al 31 de diciembre de 2011 presentan razonablemente en todos sus aspectos significativos, la situación financiera de Polla Chilena de Beneficencia S.A. al 31 de diciembre de 2011, los resultados de sus operaciones y los flujos de efectivo por el año terminado en esa fecha, de acuerdo con Normas Internacionales de Información Financiera.
4. Los estados financieros oficiales de Polla Chilena de Beneficencia S.A. al 31 de diciembre de 2010, preparados de acuerdo con principios de contabilidad generalmente aceptados en Chile (ver nota 23 a los estados financieros), fueron auditados por otros auditores, quienes emitieron su opinión sin salvedades con fecha 28 de febrero de 2011. Los estados financieros de apertura al 1° de enero de 2010 y de cierre al 31 de diciembre de 2010, que se presentan sólo para efectos comparativos, incluyen todos los ajustes significativos necesarios para presentarlos de acuerdo con Normas Internacionales de Información Financiera, los cuales fueron determinados por la Administración de Polla Chilena de Beneficencia S.A. Nuestra auditoría de los estados financieros al 31 de diciembre de 2011, incluyó el examen de los referidos ajustes y la aplicación de otros procedimientos de auditoría sobre los saldos de apertura y cierre del 2010, con el alcance que estimamos necesario en las circunstancias. En nuestra opinión, dichos estados financieros de apertura y cierre de 2010, se presentan de manera uniforme, en todos sus aspectos significativos, para efectos comparativos con los estados financieros de Polla Chilena de Beneficencia S.A. al 31 de diciembre de 2011.



Benedicto Vásquez Córdova

Santiago, 22 de marzo de 2012

KPMG Ltda.

## DECLARACIÓN JURADA DE RESPONSABILIDAD

Los suscritos en sus calidades de Directores y Gerente General respectivamente de Polla Chilena de Beneficencia S.A., todos con domicilio en Compañía N° 1085 de Santiago, declaran que la información contenida en los Estados Financieros al 31-12-2011 y 2010, es veraz y cierta por lo que asumimos la responsabilidad correspondiente.


Roberto Ossandón Irrazábal

Presidente Directorio

  
7.022.012-1


Fernán Ibáñez Alvarellos

Vicepresidente Directorio

  
2.637.681-5


María Victoria Reyes Hertz

Directora

  
6.372.682-6


Mateo Koljatic Maroevic

Director

  
5.165.005-0

Andrés Tagle Domínguez

Director

  
5.895.255-9


Gonzalo Díaz del Río Riesco

Director

  
11.472.556-0


Carlos I. Astete Álvarez

Director

  
5.894.672-9

Edmundo Dupré Echeverría

Gerente General

  
7.165.323-4



**POLLA CHILENA DE BENEFICENCIA S.A.**

**NOTAS A LOS ESTADOS FINANCIEROS**

**ÍNDICE**

	Páginas
1 Entidad que reporta	13
2 Bases de preparación	13
2.1 Principios contables	14
2.2 Moneda funcional y de presentación	14
2.3 Uso de estimaciones y juicios	14
2.4 Nuevos pronunciamientos contables	14
3 Políticas contables significativas	17
3.1 Transacciones en moneda extranjera	17
3.2 Clasificación de saldos en corrientes y no corrientes	17
3.3 Instrumentos financieros	17
3.4 Propiedades, planta y equipos	20
3.5 Deterioro	22
3.6 Activos no corrientes disponibles para la venta	24
3.7 Provisiones	24
3.8 Provisiones corrientes por beneficio a los empleados	24
3.9 Ingresos y costos	25
3.10 Ingresos y gastos financieros	26
3.11 Impuesto a las ganancias	26
3.12 Dividendo mínimo	27
3.13 Estado de flujos de efectivo	28
3.14 Inventarios	28
4 Determinación de valores razonables	29
5 Efectivo y equivalente al efectivo	29
6 Deudores comerciales y otras cuentas por cobrar	30
7 Saldos y transacciones con entidades relacionadas	32
8 Inventarios	35
9 Activos y pasivos por impuestos corrientes	35



## ÍNDICE, Continuación

	Páginas
10 Otros activos no financieros corrientes	36
11 Otros pasivos no financieros	37
12 Propiedades, planta y equipo	37
13 Activos no corrientes o grupo de activos para su disposición clasificados Como mantenidos para la venta	41
14 Impuesto a la renta e impuestos diferidos	42
15 Cuentas comerciales por pagar y otros pasivos no financieros, corrientes	45
16 Provisiones por beneficios a los empleados , corrientes	45
17 Capital y reservas	47
18 Ingresos y costos	49
19 Instrumentos Financieros	52
20 Moneda Nacional y Extranjera	55
21 Compromisos y contingencias	55
22 Administración riesgo financiero	62
23 Transición a las Normas Internacionales de Información Financiera (NIIF)	64
24 Medio ambiente	67
25 Hechos posteriores	67



**POLLA CHILENA DE BENEFICENCIA S.A.**  
**Estados de Situación Financiera Clasificado**  
**Al 31 de diciembre de 2011, 2010 y 1 de enero de 2010**  
**(En miles de pesos)**

Ítem	Nota	31-12-2011	31-12-2010	01-01-2010
<b>Estado de situación financiera</b>				
<b>Activos</b>				
<b>Activos corrientes</b>				
Efectivo y equivalente al efectivo	5	11.727.197	15.410.202	12.174.910
Otros activos no financieros corrientes	10	839.488	55.836	319.323
Deudores comerciales y otras cuentas por cobrar corrientes	6	3.564.811	2.399.821	2.620.094
Inventarios	8	273.131	316.663	395.704
Activos por impuestos corrientes	9	627.207	674.205	842.080
Total de activos corrientes distintos de los activos o grupos de activos para su disposición clasificados como mantenidos para la venta o como mantenidos para distribuir a los propietarios		17.031.834	18.856.727	16.352.111
Activos no corrientes o grupos de activos para su disposición clasificados como mantenidos para la venta	13	-	25.000	619.328
Activos no corrientes o grupos de activos para su disposición clasificados como mantenidos para la venta o como mantenidos para distribuir a los propietarios		-	25.000	619.328
Activos corrientes totales		17.031.834	18.881.727	16.971.439
<b>Activos no corrientes</b>				
Propiedades, planta y equipo	12	2.673.128	2.522.640	3.047.496
Activos por impuestos diferidos	14	155.396	166.907	117.752
Total de activos no corrientes		2.828.524	2.592.853	3.165.248
<b>Total de activos</b>		<b>19.860.358</b>	<b>21.571.274</b>	<b>20.136.687</b>
<b>Patrimonio y pasivos</b>				
<b>Pasivos</b>				
<b>Pasivos corrientes</b>				
Otros pasivos no financieros corrientes	15	1.206.313	1.296.869	1.261.471
Cuentas comerciales y otras cuentas corrientes por pagar	15	10.253.148	10.591.438	8.788.470
Cuentas por pagar a entidades relacionadas, corrientes	7	202.044	240.068	240.068
Pasivos por Impuestos corrientes	9	607.671	1.332.515	1.201.398
Provisiones corrientes por beneficios a los empleados	16	509.435	518.893	330.935
Total de pasivos corrientes distintos de los pasivos incluidos en grupos de activos para su disposición clasificados como mantenidos para la venta		12.778.611	13.979.783	11.822.342
Pasivos corrientes totales		12.778.611	13.979.783	11.822.342
<b>Pasivos no corrientes</b>				
Pasivos por impuestos diferidos	14	22.980	54.822	19.477
Total de pasivos no corrientes		22.980	54.822	19.477
<b>Total pasivos</b>		<b>12.801.591</b>	<b>14.034.605</b>	<b>11.841.819</b>
<b>Patrimonio</b>				
Capital emitido	17	3.252.260	3.252.260	5.375.906
Ganancias (pérdidas) acumuladas	17	3.806.507	4.284.409	2.918.962
Patrimonio atribuible a los propietarios de la controladora		7.058.767	7.536.669	8.294.868
Patrimonio total		7.058.767	7.536.669	8.294.868
<b>Total de patrimonio y pasivos</b>		<b>19.860.358</b>	<b>21.571.274</b>	<b>20.136.687</b>



**POLLA CHILENA DE BENEFICENCIA S.A.**  
**Estados de Resultado por Función**  
**Por los períodos de doce meses terminados al 31 de diciembre 2011 y 2010**  
**(En miles de pesos)**

Ítem	Nota	ACUMULADO	
		01-01-2011	01-01-2010
		31-12-2011	31-12-2010
<b>Estado de resultados</b>			
<b>Ganancias (pérdida)</b>			
Ingresos de actividades ordinarias	18.1	127.682.912	124.284.051
Costo de ventas	18.2	-106.326.549	-104.643.347
Ganancia bruta		21.356.363	19.640.704
Otros ingresos, por función	18.3	185.200	643.063
Gastos de administración	18.2	-18.707.803	-17.325.206
Otros gastos, por función	18.4	-4.786	-6.788
Ingresos financieros	18.5	599.970	385.864
Diferencias de cambio	18.7	19.125	-1.018
Resultados por unidades de reajuste	18.7	17.446	23.710
Ganancia (pérdida), antes de impuesto		3.465.515	3.360.329
Gastos por impuestos a las ganancias	14	-674.003	-587.913
Ganancia (pérdida) procedente de operaciones continuadas		2.791.512	2.772.416
Ganancia (pérdida)		2.791.512	2.772.416
<b>Ganancia (pérdida), atribuible a</b>			
Ganancia (pérdida), atribuible a los propietarios de la controladora		2.791.512	2.772.416
Ganancia (pérdida)		2.791.512	2.772.416
<b>Ganancias por acción</b>			
<b>Ganancia por acción básica</b>			
Ganancia (pérdida) por acción básica en operaciones continuadas		1.117	1.109
Ganancia (pérdida) por acción básica		1.117	1.109
<b>Ganancia por acción diluida</b>			
Ganancias (pérdida) diluida por acción			





**POLLA CHILENA DE BENEFICENCIA S.A.**  
**Estados de Resultados Integrales**  
**Por los períodos de doce meses terminados al 31 de diciembre 2011 y 2010**  
**(En miles de pesos)**

	ACUMULADO	
	01-01-2011	01-01-2010
	31-12-2011	31-12-2010
<b>Estado de resultado integral</b>		
Ganancia (pérdida)	2.791.512	2.772.416
Otro resultado integral	0	0
<b>Resultado integral total</b>	<b>2.791.512</b>	<b>2.772.416</b>
<b>Resultado integral atribuible a</b>		
Resultado integral atribuible a los propietarios de la controladora	2.791.512	2.772.416
Resultado integral total	2.791.512	2.772.416



**POLLA CHILENA DE BENEFICENCIA S.A.**  
**Estados de Flujo de Efectivo Directo**  
**Por los períodos terminados al 31 de diciembre de 2011 y 2010**  
**(En miles de pesos)**

Ítem	Nota	01-01-2011	01-01-2010
		31-12-2011	31-12-2010
<b>Estado de flujos de efectivo</b>			
<b>Flujos de efectivo procedentes de (utilizados) actividades de operación</b>			
<b>Clases de cobros por actividades de operación</b>			
Cobros procedentes de las ventas de bienes y prestación de servicios		118.745.108	116.200.020
Cobros procedentes de regalías, cuotas, comisiones y otros ingresos de actividades ordinarias		-	-
Otros cobros por actividades de operación		-	-
<b>Clases de pagos</b>			
Pagos a proveedores por el suministro de bienes y servicios		-11.633.946	-9.591.855
Pagos procedentes de contratos mantenidos para intermediación o para negociar		-	-
Pagos a y por cuenta de los empleados		-2.728.567	-2.825.067
Pagos por primas y prestaciones, anualidades y otras obligaciones derivadas de las pólizas suscritas		-	-
Otros pagos por actividades de operación		-105.286.522	-98.800.824
Dividendos pagados		-	-
Intereses pagados		-	-
Intereses recibidos		599.970	385.776
Impuestos a las ganancias reembolsados (pagados)		-	-
Otras entradas (salidas) de efectivo		310.344	513.762
<b>Flujos de efectivo netos procedentes de (utilizados en) actividades de operación</b>		<b>6.387</b>	<b>5.881.812</b>
<b>Flujos de efectivo procedentes de (utilizados) actividades de inversión</b>			
Flujos de efectivo procedentes de la pérdida de control de subsidiarias u otros negocios		-	-
Importes procedentes de la venta de propiedades, planta y equipo		104	521.445
Compra de propiedades, planta y equipo		-522.504	-74.276
Otras entradas (salidas) de efectivo		-	-
Flujos de efectivo netos procedentes de (utilizados en) actividades de inversión		-522.400	447.169
<b>Flujos de efectivo procedentes de (utilizados) actividades de financiación</b>			
Pagos por otras participaciones en el patrimonio		-	-
<b>Importes procedentes de préstamos</b>			
Importes procedentes de préstamos de largo plazo		-	-
Importes procedentes de préstamos de corto plazo		-	-
<b>Importes procedentes de préstamos</b>			
Pago de préstamos		-	-
Importes procedentes de subvenciones del gobierno		-	-
Dividendos pagados		-3.166.992	-1.093.690
Importes procedentes de préstamos		-	-
Intereses pagados		-	-
Impuestos a las ganancias reembolsados (pagados)		-	-
Otras entradas (salidas) de efectivo		-	-2.000.000
Flujos de efectivo netos procedentes de (utilizados en) actividades		-3.166.992	-3.093.690
Incremento neto (disminución) en el efectivo y equivalente al efectivo, antes del efecto de los cambios en la tasa de cambio		-3.683.005	3.235.291
<b>Efectos de la variación en la tasa de cambio sobre el efectivo y equivalente al efectivo</b>			
Efectos de la variación en la tasa de cambio sobre el efectivo y equivalente al efectivo		-	-
Incremento (disminución) neto de efectivo y equivalente al efectivo		-3.683.005	3.235.291
Efectivo y equivalente al efectivo al principio del período		15.410.202	12.174.911
Efectivo y equivalente al efectivo al final del período	5	11.727.197	15.410.202



**POLLA CHILENA DE BENEFICENCIA S.A.**  
**Estados de Cambios en el Patrimonio Neto**  
**Por los períodos terminados al 31 de diciembre de 2011 y 2010**  
**(En miles de pesos)**

Estado de cambios en el patrimonio					
	Capital emitido	Ganancias (pérdidas) acumuladas	Patrimonio atribuible a los propietarios de la controladora	Participaciones no controladoras	Patrimonio total
Saldo Inicial Período Actual 01/01/2011	3.252.260	4.284.409	7.536.669	-	7.536.669
Incremento (disminución) por cambios en políticas contables	-	-	-	-	-
Incremento (disminución) por correcciones de errores	-	-	-	-	-
Saldo Inicial Reexpresado	3.252.260	4.284.409	7.536.669	-	7.536.669
Cambios en patrimonio					
Resultado Integral					
Ganancia (pérdida)		2.791.512	2.791.512	-	2.791.512
Otro resultado integral		-	-	-	-
Resultado integral		2.791.512	2.791.512	-	2.791.512
Emisión de patrimonio	-	-	-	-	-
Dividendos	-	3.166.991	3.166.991	-	3.166.991
Incremento (disminución) por otras aportaciones de los propietarios	-	-	-	-	-
Incremento (disminución) por otras distribuciones a los propietarios	-	-	-	-	-
Incremento (disminución) por transferencias y otros cambios	-	102.423	102.423	-	102.423
Incremento (disminución) por transacciones de acciones en cartera	-	-	-	-	-
Incremento (disminución) por cambios en la participación de subsidiarias que no controla	-	-	-	-	-
Total de cambios en patrimonio	-	477.902	477.902	-	477.902
Saldo Final Período Actual 31/12/2011	3.252.260	3.806.507	7.058.767	-	7.058.767
	Capital emitido	Ganancias (pérdidas) acumuladas	Patrimonio atribuible a los propietarios de la controladora	Participaciones no controladoras	Patrimonio total
Saldo Inicial Período Anterior 01/01/2010	5.375.906	2.918.962	8.294.868	-	8.294.868
Incremento (disminución) por cambios en políticas contables	-	-	-	-	-
Incremento (disminución) por correcciones de errores	-	-	-	-	-
Saldo Inicial Reexpresado	5.375.906	2.918.962	8.294.868	-	8.294.868
Cambios en patrimonio					
Resultado Integral					
Ganancia (pérdida)		2.772.416	2.772.416	-	2.772.416
Otro resultado integral		-	-	-	-
Resultado integral		2.772.416	2.772.416	-	2.772.416
Emisión de patrimonio	-	-	-	-	-
Dividendos	-	1.093.689	1.093.689	-	1.093.689
Incremento (disminución) por otras aportaciones de los propietarios	-	-	-	-	-
Incremento (disminución) por otras distribuciones a los propietarios	-	-	-	-	-
Incremento (disminución) por transferencias y otros cambios	- 2.123.646	313.280	2.436.926	-	2.436.926
Incremento (disminución) por transacciones de acciones en cartera	-	-	-	-	-
Incremento (disminución) por cambios en la participación de subsidiarias que no controla	-	-	-	-	-
Total de cambios en patrimonio	- 2.123.646	1.365.447	758.199	-	758.199
Saldo Final Período Anterior 31/12/2010	3.252.260	4.284.409	7.536.669	-	7.536.669



## POLLA CHILENA DE BENEFICENCIA S.A.

### Notas a los Estados Financieros Correspondiente al Período Terminado al 31 de diciembre de 2011 (En miles de pesos)

#### Nota 1 Entidad que Reporta

Polla Chilena de Beneficencia S.A. La Sociedad es una sociedad anónima cerrada formada por accionistas estatales, constituida por mandato legal y que se encuentra sujeta a la fiscalización de la Superintendencia de Valores y Seguros y de la Contraloría General de la República en los aspectos que la legislación respectiva faculta.

La empresa, simultáneamente, es filial de la Corporación de Fomento de la Producción, CORFO, ya que ésta tiene una participación del 99% de su capital social, lo cual determina que su administración debe regirse por las políticas y directrices que emanan del Sistema de Empresas Públicas (SEP).

La Sociedad, con fecha 9 de mayo de 2010, se encuentra inscrita en el Registro de entidades informantes bajo el número 1. Con la entrada en vigencia de la Ley N°20.382 de octubre 2009, se procedió a cancelar su inscripción N°395 en el Registro de Valores.

#### Datos de la Empresa

---

Tipo de Empresa:	Empresa del Estado
RUT:	61.604.000-6
Giro:	Administradora de Juegos de Azar
Casa Matriz:	Compañía de Jesús 1085, Santiago, Chile

---

El objeto o giro social se encuentra establecido expresamente en la Ley N°18.851, que transformó a la empresa en Sociedad Anónima y autoriza la realización de actividades empresariales en materia de sorteos de loterías, apuestas y otros relacionados con competencias deportivas y sorteos de números autorizados por ley. Todo ello, en conformidad con la normativa constitucional, origina que los negocios sociales, como la administración y realización de los juegos mencionados, se encuentren ajustados a las normas legales y reglamentarias que rigen la materia.

Durante la existencia de Polla Chilena, se han registrado una serie de disposiciones legales que fijaron su estructura definitiva y las actividades que ésta se encuentra facultada a realizar.

Además, de la Ley N°5.443 que promulgó su origen, se han sumado otras tales como; Decreto con Fuerza de Ley N°271, del 24 de julio de 1953, mediante el cual Polla Chilena de Beneficencia adquirió personalidad jurídica y patrimonio propios.



## **POLLA CHILENA DE BENEFICENCIA S.A.**

### **Notas a los Estados Financieros Correspondiente al Período Terminado al 31 de diciembre de 2011 (En miles de pesos)**

#### **Nota 1 Entidad que Reporta, Continuación**

Decreto con Fuerza de Ley N°120, del 25 de febrero de 1960, cuyo texto refundido, coordinado y sistematizado está contenido en el Decreto Supremo N°152 de Hacienda, del 21 de febrero de 1980 y estableció la Ley Orgánica de Polla Chilena de Beneficencia, otorgándole el carácter de Empresa del Estado, sujeta a la fiscalización de la Contraloría General de la República y reglamenta el juego más antiguo denominado “Polla Boletos” o “Boletos”.

Decreto Ley N°1.298, del 26 de diciembre de 1975 que estableció el Sistema de Pronósticos Deportivos conocido como “Polla Gol”.

Ley N°18.768, del 29 de diciembre de 1988, cuyo artículo 90 facultó a Polla - previa autorización por Decreto Supremo del Ministerio de Hacienda - para la realización de sorteos de números, juegos de azar de resolución inmediata y combinaciones de ambos.

Ley N°18.851, del 22 de noviembre de 1989, que transformó a la empresa del Estado, Polla Chilena de Beneficencia, en Sociedad Anónima.

A su vez, mediante la dictación de diversos Decretos Supremos del Ministerio de Hacienda, se han ido reglamentando los distintos juegos que administra la empresa, que se encuentran singularizados en el sitio corporativo de Polla, [www.pollachilena.cl](http://www.pollachilena.cl)

#### **Nota 2 Bases de Preparación**

##### **2.1 Principios contables**

Los estados financieros de Polla Chilena de Beneficencia S.A. correspondientes al año calendario 2011 han sido preparados de acuerdo a las NIIF, emitidas por el International Accounting Standards Board (en adelante “IASB”), y aprobados por su Directorio en sesión celebrada con 22 de marzo de 2012.

Estos estados financieros reflejan fielmente la situación financiera de la Sociedad al 31 diciembre de 2011, y los resultados de las operaciones, los cambios en el patrimonio neto y los flujos de efectivo por el período terminado en esa fecha.

Los estados de situación financiera al 31 de diciembre de 2010 y 1 de enero de 2010, y de resultados integrales, de patrimonio neto y de flujos de efectivo por el mismo período, que se incluyen en el presente a efectos comparativos, también han sido preparados de acuerdo a NIIF, siendo los principios y criterios contables aplicados consistentes con los utilizados en 2011.



## **POLLA CHILENA DE BENEFICENCIA S.A.**

### **Notas a los Estados Financieros Correspondiente al Período Terminado al 31 de diciembre de 2011 (En miles de pesos)**

#### **Nota 2 Bases de Preparación, Continuación**

##### **2.2 Moneda funcional y de presentación**

Estos estados financieros son presentados en pesos chilenos, que es la moneda funcional de la Sociedad. Toda la información es presentada en miles de pesos chilenos y ha sido redondeada a la unidad más cercana (M\$).

##### **2.3 Uso de estimaciones y juicios**

La preparación de los estados financieros requiere que la Administración realice juicios, estimaciones y supuestos que afectan la aplicación de las políticas contables y los montos de activos, pasivos, ingresos y gastos informados. Los resultados reales pueden diferir de estas estimaciones.

Las estimaciones y supuestos relevantes son revisados regularmente. Las revisiones de las estimaciones contables son reconocidas en el período en que la estimación es revisada y en cualquier período futuro afectado.

La información sobre las áreas más significativas de estimación de incertidumbres y juicios críticos en la aplicación de políticas contables que tienen el efecto más importante sobre el monto reconocido en los estados financieros, se describe en las siguientes notas:

- Nota 6: Deterioro de Deudores Comerciales.
- Nota 12: Propiedades, planta y equipos.
- Nota 14: Impuestos a la renta e impuestos diferidos.
- Nota 21: Compromisos y contingencias.

##### **2.4 Nuevos pronunciamientos contables**

Las mejoras y modificaciones a las NIIF, así como las interpretaciones que han sido publicadas en el período se encuentran detalladas a continuación. A la fecha de estos estados financieros estas normas aún no entran en vigencia y la Sociedad no ha aplicado ninguna en forma anticipada:



## POLLA CHILENA DE BENEFICENCIA S.A.

### Notas a los Estados Financieros Correspondiente al Período Terminado al 31 de diciembre de 2011 (En miles de pesos)

#### Nota 2 Bases de Preparación, Continuación

##### 2.4 Nuevos pronunciamientos contables, continuación

##### a) Pronunciamientos contables con aplicación efectiva a contar del 1 de enero de 2011:

##### Normas, Interpretaciones y Enmiendas Aplicación obligatoria para:

Enmienda a la NIC 32: Períodos anuales iniciados en o Clasificación de derechos de emisión después del 1 de febrero de 2010.

NIC 24 Revisada: Períodos anuales iniciados en o Revelaciones de partes relacionadas después del 1 de enero de 2011.

CINIIF 19: Liquidación de pasivos financieros con Períodos anuales iniciados en o Instrumentos de patrimonio después del 1 de julio de 2010.

Enmienda a CINIIF 14: Períodos anuales iniciados en o Pagos anticipados de la obligación de mantener después del 1 de enero de 2011.

Un nivel mínimo de financiación.

Mejoramientos de las NIIF (emitidas en 2010). Mayoritariamente a períodos anuales iniciados en o después del 1 de enero de 2011.

La aplicación de estos pronunciamientos contables no ha tenido efectos significativos para la Sociedad. El resto de criterios contables aplicados en 2011 no han variado respecto a los utilizados en 2010.



## POLLA CHILENA DE BENEFICENCIA S.A.

### Notas a los Estados Financieros Correspondiente al Período Terminado al 31 de diciembre de 2011 (En miles de pesos)

#### Nota 2 Bases de Preparación, Continuación

##### 2.4 Nuevos pronunciamientos contables, continuación

##### b) Pronunciamientos contables con aplicación efectiva a contar del 1 de enero de 2012 y siguientes:

A la fecha de emisión de los presentes estados financieros, los siguientes pronunciamientos contables habían sido emitidos por el IASB, pero no eran de aplicación obligatoria.

##### Normas, Interpretaciones y Enmiendas Aplicación obligatoria para:

NIIF 9:	Períodos anuales iniciados en o Instrumentos Financieros Clasificación y Medición después del 1 de enero de 2013.
Enmienda a NIIF 7:	Períodos anuales iniciados en o Instrumentos Financieros: Información a revelar después del 1 de julio de 2011.
Enmienda a NIC 12:	Períodos anuales iniciados en o Impuestos a las ganancias después del 1 de enero de 2012.
NIIF 10:	Períodos anuales iniciados en o Estados financieros consolidados después del 1 de enero de 2013.
NIIF 11:	Períodos anuales iniciados en o Acuerdos Conjuntos después del 1 de enero de 2013.
NIIF 12:	Períodos anuales iniciados en o Revelaciones en participación en otras entidades después del 1 de enero de 2013.
NIIF 13:	Períodos anuales iniciados en o Medición del valor razonable después del 1 de enero de 2013.

La Sociedad está evaluando el impacto que tendrá la NIIF 9 en la fecha de su aplicación efectiva. La Administración estima que el resto de Normas, Interpretaciones y Enmiendas pendientes de aplicación no tendrán un impacto significativo en los estados financieros de Polla Chilena de Beneficencia S.A.





## **POLLA CHILENA DE BENEFICENCIA S.A.**

### **Notas a los Estados Financieros Correspondiente al Período Terminado al 31 de diciembre de 2011 (En miles de pesos)**

#### **Nota 3 Políticas Contables Significativas**

Las políticas contables establecidas más adelante han sido aplicadas consistentemente a todos los períodos presentados en estos estados financieros individuales, y han sido aplicados consistentemente por la sociedad.

##### **3.1 Transacciones en moneda extranjera**

Las transacciones en moneda extranjera son convertidas a la moneda funcional respectiva de la empresa en las fechas de las transacciones. Los activos y pasivos monetarios denominados en monedas extranjeras a la fecha de reporte son reconvertidos a la moneda funcional a la tasa de cambio de esa fecha. Las ganancias o pérdidas por conversión de moneda extranjera en partidas monetarias, es la diferencia entre el costo amortizado en la moneda funcional al comienzo del período, ajustada por intereses y pagos efectivos durante el período, y el costo amortizado en moneda extranjera convertido a la tasa de cambio al final del período. Las diferencias en moneda extranjera que surgen durante la reconversión son reconocidas en resultados.

##### **3.2 Clasificación de saldos en corrientes y no corrientes**

En el estado de situación financiera adjunto, los saldos se clasifican en función de sus vencimientos, es decir, como corrientes aquellos con vencimiento igual o inferior a doce meses y como no corrientes, los de vencimiento superior a dicho período.

En el caso que existiese obligaciones cuyo vencimiento es inferior a doce meses, pero cuyo refinanciamiento a largo plazo esté asegurado a discreción de la Sociedad, mediante contratos de crédito disponibles de forma incondicional con vencimiento a largo plazo, podrían clasificarse como pasivos a largo plazo.

##### **3.3 Instrumentos financieros**

###### **Activos financieros no derivados**

Los Activos financieros no derivados abarcan inversiones en capital y títulos de deuda, deudores comerciales y otras cuentas por cobrar, efectivo y equivalentes al efectivo, préstamos y financiamientos y cuentas comerciales y otras cuentas por pagar. Los instrumentos financieros no derivados son reconocidos inicialmente al valor razonable más, en el caso de instrumentos que no estén al valor razonable con cambios en resultados, los costos directamente atribuibles a la transacción. Posterior al reconocimiento inicial, los instrumentos financieros no derivados son valorizados como se describe a continuación:



## POLLA CHILENA DE BENEFICENCIA S.A.

### Notas a los Estados Financieros Correspondiente al Período Terminado al 31 de diciembre de 2011 (En miles de pesos)

#### Nota 3 Políticas Contables Significativas, Continuación

##### 3.3 Instrumentos financieros, continuación

###### Activos financieros no derivados, continuación

Efectivo y equivalente de efectivo: saldos de efectivo y otras inversiones a corto plazo de alta liquidez y que son rápidamente realizables en caja y que tiene un bajo riesgo de cambios en su valor. Los sobregiros bancarios que son reembolsables sin restricciones y que forman parte integral de la administración de efectivo de la sociedad, se incluyen como componentes del efectivo y equivalentes al efectivo para propósitos del estado de flujos de efectivo.

Inversiones mantenidas hasta el vencimiento: La Empresa tiene la intención y capacidad de mantener los títulos de deuda hasta el vencimiento, éstas son clasificadas como mantenidas hasta el vencimiento. Las inversiones mantenidas hasta el vencimiento son reconocidas al costo amortizado usando el método de interés efectivo, menos cualquier pérdida por deterioro.

Activos financieros al valor razonable con cambios en resultados: Un instrumento es clasificado al valor razonable con cambios en resultados si es mantenido para negociación o es designado como tal en el reconocimiento inicial. Los instrumentos financieros son designados al valor razonable con cambios en resultados si la sociedad administra tales inversiones y toma decisiones de compra y venta con base en sus valores razonables de acuerdo con la administración de riesgo o la estrategia de inversión documentadas por la sociedad. Al reconocimiento inicial, los costos de transacciones atribuibles son reconocidos en resultados cuando se incurren. Los instrumentos financieros al valor razonable con cambios en resultados son valorizados al valor razonable y los cambios correspondientes son reconocidos en resultados.

Activos financieros disponibles para la venta: Las inversiones en valores de acciones y ciertos títulos de deuda son clasificados como activos financieros disponibles para la venta. Posterior al reconocimiento inicial, son reconocidas al valor razonable y los cambios, que no sean pérdidas por deterioro, ni ganancias y pérdidas por conversión de partidas monetarias disponibles para la venta, son reconocidas directamente en el patrimonio. Cuando una inversión es dada de baja de los registros contables, la ganancia o pérdida acumulada en el patrimonio es transferida a resultados.



## POLLA CHILENA DE BENEFICENCIA S.A.

### Notas a los Estados Financieros Correspondiente al Período Terminado al 31 de diciembre de 2011 (En miles de pesos)

#### Nota 3 Políticas Contables Significativas, Continuación

##### 3.3 Instrumentos financieros, continuación

##### Activos financieros no derivados, continuación

Préstamos y cuentas por cobrar: Son valorizados al costo amortizado. Corresponden a activos financieros no derivados con pagos fijos y determinables, que no son cotizados en un mercado activo. Surgen de operaciones de préstamo de dinero, bienes o servicios directamente a un deudor sin intención de negociar la cuenta a cobrar y, además, no están dentro de las siguientes categorías:

- Aquellas en las cuales se tiene la intención de vender inmediatamente en un futuro próximo y que son mantenidas para su comercialización.
- Aquellas designadas en su reconocimiento inicial como disponibles para la venta.
- Aquellas mediante las cuales el tenedor no pretende parcialmente recuperar sustancialmente toda su inversión inicial por otras razones distintas al deterioro del crédito y, por lo tanto, deben ser clasificadas como disponibles para la venta.

Estos activos son incluidos como activos a valor corriente con excepción de aquellos cuyo vencimiento es superior a un año los que son presentados como activos no corrientes.

##### Pasivos financieros no derivados

Los pasivos financieros (incluidos los pasivos designados al valor razonable con cambios en resultados), son reconocidos inicialmente en la fecha de la transacción en la que la Sociedad se hace parte de las disposiciones contractuales del instrumento.

La Sociedad da de baja un pasivo financiero cuando sus obligaciones contractuales se cancelan o expiran.

Los activos y pasivos financieros son compensados y el monto neto presentado en el estado de situación financiera cuando, y sólo cuando, la Sociedad cuenta con un derecho legal para compensar los montos y tiene el propósito de liquidar sobre una base neta o de realizar el activo y liquidar el pasivo simultáneamente.

La Sociedad tiene como pasivos financieros no derivados solo cuentas por pagar comerciales y no mantiene préstamos o créditos, ni sobregiros bancarios.



## POLLA CHILENA DE BENEFICENCIA S.A.

### Notas a los Estados Financieros Correspondiente al Período Terminado al 31 de diciembre de 2011 (En miles de pesos)

#### Nota 3 Políticas Contables Significativas, Continuación

##### 3.3 Instrumentos financieros, continuación

###### Pasivos financieros no derivados, continuación

Los pasivos financieros mantenidos son reconocidos inicialmente a su valor razonable más cualquier costo de transacción directamente atribuible. Posterior al reconocimiento inicial, estos pasivos financieros se valorizan al costo amortizado usando el método de interés efectivo.

###### Capital social

###### Acciones comunes

Las acciones comunes son clasificadas como patrimonio. Los costos incrementales atribuibles directamente a la emisión de acciones comunes y a opciones de acciones son reconocidas como una deducción del patrimonio, netos de cualquier efecto tributario.

###### Capital social preferencial

La Sociedad al 31 de diciembre de 2011 y 2010, no posee acciones preferentes.

##### 3.4 Propiedades, planta y equipo

###### Reconocimiento y medición

Las partidas de propiedad, planta y equipo son valorizados al costo que incluye; su precio de compra y los impuestos de compra no recuperables y cualquier costo atribuible directamente de llevar el activo a condición del uso que se espera, menos depreciación acumulada y pérdidas acumuladas por deterioro. El costo de la propiedad, planta y equipo al 1 de enero de 2010, la fecha de transición hacia NIIF, fue determinado principalmente considerando el costo corregido o revaluado bajo los principios contables generalmente aceptados en Chile como costo atribuido a la fecha de transición, ya que es comparable con su costo o costo depreciado de acuerdo con NIIF.

Cuando partes de una partida de propiedad, planta y equipo poseen vidas útiles distintas, son registradas como partidas separadas dentro de propiedad, planta y equipo.

Los elementos del activo fijo incluidos en las propiedades, planta y equipo se reconocen por su costo menos su depreciación y pérdidas por el deterioro acumuladas correspondientes.



## **POLLA CHILENA DE BENEFICENCIA S.A.**

### **Notas a los Estados Financieros Correspondiente al Período Terminado al 31 de diciembre de 2011 (En miles de pesos)**

#### **Nota 3 Políticas Contables Significativas, Continuación**

##### **3.4 Propiedades, planta y equipo, continuación**

###### **Reconocimiento y medición, continuación**

Las propiedades, planta y equipos que posee la Sociedad corresponden a los activos tangibles que cumplen la siguiente definición:

- Son para el uso interno (administración y ventas).
- Son utilizados para suministrar servicios.
- Se esperan utilizar por más de un período (largo plazo).

El costo inicial del activo fijo puede incluir:

- Precio de adquisición (más los aranceles de importación y otros costos asociados a las Importaciones); y cualquier costo directamente atribuible al traslado del activo a su ubicación final y al acondicionamiento necesario para que comience a operar.

Las ganancias y pérdidas de la venta de una partida de propiedad, planta y equipo son determinadas comparando la utilidad obtenida de la venta con los valores en libros de la propiedad, planta y equipo y se reconocen netas dentro de “otras ganancias” en resultados.

###### **Costos posteriores**

El costo de reemplazar parte de una partida de propiedad, planta y equipo es reconocido en su valor en libros, si es posible que los beneficios económicos futuros incorporados dentro de la parte fluya a la Sociedad y su costo pueda ser medido de manera fiable. El valor en libros de la parte reemplazada se da de baja. Los costos de las reparaciones y del mantenimiento diario son reconocidos en resultados cuando se incurren.

###### **Depreciación**

La depreciación es reconocida en resultados desde la fecha en que el bien está en condiciones de ser utilizado y se ha formalizado su recepción, su cálculo se determina utilizando el método de depreciación lineal de la vida útil de cada partida de propiedad, planta y equipo. El terreno no se deprecia.



## POLLA CHILENA DE BENEFICENCIA S.A.

### Notas a los Estados Financieros Correspondiente al Período Terminado al 31 de diciembre de 2011 (En miles de pesos)

#### Nota 3 Políticas Contables Significativas, Continuación

##### 3.4 Propiedades, planta y equipo, continuación

##### Depreciación, continuación

Las vidas útiles estimadas de propiedades, plantas y equipos son las siguientes:

Concepto	Vida útil base asignada (meses)
Terrenos	-
Edificios y construcciones	700-720
Maquinarias y vehículos de transporte de carga	24-36
Maquinas y equipos	24-36
Equipos computacional	36-60
Muebles y enseres	80-100
Instalaciones	100-116

Los métodos de depreciación, vidas útiles y valores residuales son revisados en cada fecha de cierre y ajustados en caso que sea necesario.

##### 3.5 Deterioro

##### Activos financieros no derivados

Un activo financiero es evaluado en cada fecha de balance para determinar si existe evidencia objetiva de deterioro. Un activo financiero está deteriorado si existe evidencia objetiva que uno o más eventos han tenido un efecto negativo en los flujos de efectivo futuros del activo.

Una pérdida por deterioro en relación con activos financieros valorizados al costo amortizado se calcula como la diferencia entre el valor en libros del activo y el valor presente de los flujos de efectivo futuros estimados, descontados al tipo de interés efectivo.

En el caso de los que tienen origen comercial, la Sociedad tiene definida una política para el registro de provisiones por deterioro en función de la antigüedad del saldo vencido.

Los activos financieros individualmente significativos están sujetos a pruebas individuales de deterioro. Los activos financieros restantes son evaluados colectivamente en grupos que comparten características de riesgo crediticio similares.

Todas las pérdidas por deterioro son reconocidas en resultados. Cualquier pérdida acumulada en relación con un activo financiero disponible para la venta reconocido anteriormente en el patrimonio es transferida a resultados.



## POLLA CHILENA DE BENEFICENCIA S.A.

### Notas a los Estados Financieros Correspondiente al Período Terminado al 31 de diciembre de 2011 (En miles de pesos)

#### Nota 3 **Políticas Contables Significativas, Continuación**

##### **3.5 Deterioro, continuación**

###### **Activos financieros no derivados, continuación**

La reversión de una pérdida por deterioro ocurre sólo si ésta puede ser relacionada objetivamente con un evento ocurrido después de que fue reconocida. En el caso de los activos financieros valorizados al costo amortizado y los disponibles para la venta que son títulos de venta, la reversión es reconocida en resultados.

###### **Activos no financieros**

El valor en libros de los activos no financieros de la Empresa, excluyendo inventarios e impuestos diferidos, es revisado en cada fecha de balance para determinar si existe algún indicio de deterioro. Si existen tales indicios, entonces se estima el importe recuperable del activo.

El importe recuperable de un activo o unidad generadora de efectivo es el valor mayor entre su valor en uso y su valor razonable, menos los costos de venta. Para determinar el valor en uso, se descuentan los flujos de efectivo futuros estimados a su valor presente usando una tasa de descuento antes de impuestos que refleja las evaluaciones actuales del mercado sobre el valor temporal del dinero y los riesgos específicos que puede tener en el activo. Para propósitos de evaluación del deterioro, los activos son agrupados en el grupo más pequeño de activos que generan entradas de flujos de efectivo provenientes del uso continuo, los que son independientes de los flujos de entrada de efectivo de otros activos o grupos de activos (la “unidad generadora de efectivo”).

Se reconoce una pérdida por deterioro, si el valor en libros de un activo o su unidad generadora de efectivo excede su importe recuperable. Las pérdidas por deterioro son reconocidas en resultados. Las pérdidas por deterioro reconocidas en relación con las unidades generadoras de efectivo son asignadas primero, para reducir el valor en libros de cualquier plusvalía asignada en las unidades y para luego reducir el valor en libros de otros activos en la unidad (grupos de unidades) sobre una base de prorateo.

Las pérdidas por deterioro reconocidas en períodos anteriores son evaluadas en cada fecha de balance en búsqueda de cualquier indicio de que la pérdida haya disminuido o haya desaparecido. Una pérdida por deterioro se reversa si ha ocurrido un cambio en las estimaciones usadas para determinar el importe recuperable. Una pérdida por deterioro se reversa sólo en la medida que el valor en libros del activo no exceda el valor en libros que habría sido determinado, neto de depreciación o amortización, si no hubiese sido reconocida ninguna pérdida por deterioro.



## **POLLA CHILENA DE BENEFICENCIA S.A.**

### **Notas a los Estados Financieros Correspondiente al Período Terminado al 31 de diciembre de 2011 (En miles de pesos)**

#### **Nota 3 Políticas Contables Significativas, Continuación**

##### **3.6 Activos no corrientes disponibles para la venta**

Los activos no corrientes (o grupo para disposición que comprende activos y pasivos) que se espera sean recuperados principalmente a través de ventas en lugar de ser recuperados mediante su uso continuo son clasificados como disponibles para la venta. Inmediatamente antes de esta clasificación, los activos (o elementos de un grupo para disposición) son revalorizados de acuerdo con las políticas contables de la Sociedad. A partir de ese momento, los activos (o grupos para disposición) son valorizados al menor entre el valor en libros y el valor razonable, menos el costo de venta. Cualquier pérdida por deterioro en un grupo para enajenación es primero asignada en la plusvalía, y luego en los activos y pasivos restantes en base a prorrateo, excepto en el caso de que ninguna pérdida haya sido asignada a los inventarios, los activos financieros, los activos diferidos, los activos de beneficios a los empleados, y la propiedad inmobiliaria, que siguen siendo valorizados según las políticas contables de la Sociedad. Las pérdidas por deterioro en la clasificación inicial de disponibles para la venta y con ganancias o pérdidas posteriores a la revalorización, son reconocidas en el resultado. Las ganancias no son reconocidas si superan cualquier pérdida por deterioro acumulativa.

##### **3.7 Provisiones**

Una provisión se reconoce si: es resultado de un suceso pasado, la Sociedad posee una obligación legal o implícita que puede ser estimada de forma fiable y es probable que sea necesario un flujo de salida de beneficios económicos para resolver la obligación. Las provisiones se determinan descontando el flujo de efectivo que se espera a futuro a la tasa antes de impuestos que refleja la evaluación actual del mercado del valor del dinero en el tiempo y de los riesgos específicos de la obligación. Los cambios en el valor de la provisión por el efecto del paso del tiempo en el descuento se reconocen como costos financieros.

##### **3.8 Provisiones corrientes por beneficio a los empleados**

###### **Obligación por vacaciones**

La sociedad reconoce el gasto por concepto de vacaciones del personal mediante el método de devengo. Este beneficio corresponde a todo el personal y es registrado a su valor nominal. Las obligaciones por vacaciones al personal se presentan en provisiones corrientes por beneficio a los empleados.





## POLLA CHILENA DE BENEFICENCIA S.A.

### Notas a los Estados Financieros Correspondiente al Período Terminado al 31 de diciembre de 2011 (En miles de pesos)

#### Nota 3 Políticas Contables Significativas, Continuación

##### 3.8 Provisiones corrientes por beneficio a los empleados, continuación

###### Obligación incentivos al personal

Las obligaciones por incentivos al personal se registran en el período sobre base devengada. La sociedad no mantiene contratos con sus trabajadores de indemnización a todo evento y/u otros beneficios de largo plazo. La sociedad registra los beneficios de corto plazo, tales como bonos, vacaciones y otros sobre base devengada y contempla aquellos beneficios emanados como obligación del convenio colectivo como práctica habitual de la sociedad, según lo establecido en NIC 19. La sociedad no presenta políticas de beneficio definidos u obligaciones de largo plazo contractuales con personal.

##### 3.9 Ingresos y costos

Como la empresa administra juegos, los ingresos son reconocidos en resultados, una vez realizado el sorteo respectivo de las apuestas en línea e impresos desde la terminal computacional instalada en la agencia general al computador central ubicado en las oficinas de Polla.

Como ingresos la sociedad considera las ventas de juegos de azar, tales como:

- Ventas de Loto, Revancha y Desquite.
- Ventas de Boletos Polla.
- Ventas de instantáneas (más conocidos como “raspes”).
- Ventas de pronósticos deportivos (Polla Gol y Xperto).
- Ventas de Toto 3.
- Ventas de Polla 4.

Dado que son apuestas de juegos futuros, Polla registra en su contabilidad las ventas como “Venta Anticipada” que es una cuenta de pasivo y se mantienen en este status hasta el cierre de los juegos respectivos.

Como costo la Sociedad considera:

- Premios: que se devengan por cada sorteo de cada juego.
- Beneficiarios Fisco: de acuerdo a lo que indica la Ley.
- Beneficiarios Boletos e instantáneas: de acuerdo a lo que indica la Ley Impuesto 15%: según Ley N°18.110.



## **POLLA CHILENA DE BENEFICENCIA S.A.**

### **Notas a los Estados Financieros Correspondiente al Período Terminado al 31 de diciembre de 2011 (En miles de pesos)**

#### **Nota 3 Políticas Contables Significativas, Continuación**

##### **3.9 Ingresos y costos, continuación**

Aportes al Instituto Nacional de Deportes: de acuerdo a lo que indica la Ley.  
Servicio Computacional: Costo del proveedor tecnológico.  
Materiales e insumos: costos de papel e insumos para Polla Boletto y Raspes.  
Transporte de Juegos: Costo de despacho de Raspes y Polla Boletto.

La normativa legal que ampara el funcionamiento de la sociedad ha definido porcentajes de impuestos y aportes sobre la venta neta para ciertos beneficiarios específicos entre ellos el propio fisco y el Instituto Nacional de Deportes (siendo este último el mayor beneficiario dentro de una lista de 12 instituciones que están establecidas por ley).

##### **3.10 Ingresos y gastos financieros**

Los ingresos financieros están compuestos por los intereses generados en los fondos invertidos.

Los gastos financieros están compuestos por gastos administración de convenio bancos, no existiendo intereses financieros por préstamos bancarios o de otro tipo.

##### **3.11 Impuesto a las ganancias**

El gasto por impuesto a las ganancias está compuesto por impuestos corrientes e impuestos diferidos. El gasto por impuesto a las ganancias es reconocido en resultados excepto en el caso que esté relacionado con partidas reconocidas directamente en el patrimonio, en cuyo caso se reconoce en patrimonio.

El impuesto corriente es el impuesto esperado por pagar por la renta imponible del ejercicio, usando tasas impositivas aprobadas o a punto de ser aprobadas a la fecha del balance, y cualquier ajuste al impuesto por pagar en relación con años anteriores.

Los impuestos diferidos son reconocidos usando el método del balance general, estipulando las diferencias temporales entre el valor en libros de los activos y pasivos para propósitos de los reportes financieros y los montos usados con propósitos impositivos. Los activos y pasivos por impuestos diferidos son compensados si existe un derecho legal exigible de ajustar los pasivos y activos por impuestos corrientes, y están relacionados con los impuestos a las ganancias aplicados por la misma autoridad tributaria sobre la misma entidad tributable, o en distintas entidades tributarias, pero pretenden liquidar los pasivos y activos por impuestos corrientes en forma neta, o sus activos y pasivos tributarios serán realizados al mismo tiempo.



## POLLA CHILENA DE BENEFICENCIA S.A.

### Notas a los Estados Financieros Correspondiente al Período Terminado al 31 de diciembre de 2011 (En miles de pesos)

#### Nota 3 Políticas Contables Significativas, Continuación

##### 3.11 Impuesto a las ganancias, continuación

Un activo por impuestos diferidos es reconocido en la medida en que sea probable que las ganancias y pérdidas imponibles futuras estén disponibles en el momento en que la diferencia temporal pueda ser utilizada. Los activos por impuestos diferidos son revisados en cada fecha de balance y son reducidos en la medida que no es probable que los beneficios por impuestos relacionados sean realizados.

Los impuestos a las ganancias adicionales que surjan de la distribución de dividendos son reconocidos al mismo tiempo que se reconocen los pasivos destinados a pagar el dividendo relacionado.

Los activos y pasivos tributarios para el ejercicio actual y para ejercicios anteriores, son medidos al monto que se estima recuperar o pagar a las autoridades tributarias. Las tasas impositivas y regulaciones fiscales empleadas en el cálculo de dichos importes, son las que están vigentes para los ejercicios en que se estiman se reversara la diferencia temporal, es decir, año 2011 20%, 2012 18,5% y 2013 en adelante 17%.

##### 3.12 Dividendo mínimo

El Artículo N°79 de la Ley de Sociedades Anónimas de Chile establece que, salvo acuerdo diferente adoptado en la junta respectiva, por la unanimidad de las acciones emitidas, las sociedades anónimas abiertas deberán distribuir anualmente como dividendo en dinero a sus accionistas, a prorrata de sus acciones o en la proporción que establezcan los estatutos si hubiere acciones preferidas, a lo menos el 30% de las utilidades líquidas de cada ejercicio, excepto cuando corresponda absorber pérdidas acumuladas provenientes de ejercicios anteriores. Considerando que Polla Chilena tiene solo 2 accionistas se logra un rápido acuerdo para la distribución de dividendos del capital social de 2500 acciones 2.475 equivalen a un 99% para CORFO y 25 equivalen al 1% FISCO, al cierre de cada período se determina el monto de la obligación con los accionistas, neta de los dividendos provisorios que se hayan aprobado en el curso del año, y se registra contablemente en el rubro “Otros pasivos corrientes” rebajando la cuenta de utilidad”. Los dividendos provisorios y definitivos, se registran como menor Patrimonio Neto en el momento de su aprobación por el órgano competente, que en el primer caso normalmente es el Directorio de la Sociedad, mientras que en el segundo la responsabilidad recae en la Junta General de Accionistas.



## POLLA CHILENA DE BENEFICENCIA S.A.

### Notas a los Estados Financieros Correspondiente al Período Terminado al 31 de diciembre de 2011 (En miles de pesos)

#### Nota 3 Políticas Contables Significativas, Continuación

##### 3.13 Estado de flujos de efectivo

El estado de flujos representa las entradas y salidas o de otros medios equivalentes, entendiéndose por estos las inversiones a plazo inferior a tres meses de gran liquidez y bajo riesgo de alteraciones en su valor, se utiliza el método directo. En estos estados de flujos de efectivo se utilizan las siguientes expresiones en el sentido que figura a continuación:

Actividades de explotación: son las actividades que constituyen la principal fuente de ingresos ordinarios de Polla y sus costos asociados, así como las actividades que no puedan ser calificadas como de inversión o financiamiento.

Los movimientos de las actividades de operación son determinados por el método directo. Todos los gastos por intereses financieros son clasificados dentro de la actividad de operación.

Actividades de inversión: las actividades de adquisición, enajenación o disposición por otros medios de activos no corrientes y otras inversiones no incluidas en el efectivo y sus equivalentes.

Actividades de financiamiento: actividades que producen cambios en el tamaño y composición del patrimonio total y de los pasivos de carácter financiero.

La Sociedad considera Efectivo y Efectivo Equivalente los saldos de efectivo mantenidos en caja y en cuentas corrientes bancarias, los depósitos a plazo y otras operaciones financieras que se estipula liquidar a menos de 90 días desde su fecha de vencimiento.

##### 3.14 Inventarios

Los inventarios se valorizan al costo o a su valor neto realizable, el que sea menor. El método de costeo utilizado corresponde al costo promedio ponderado.

El valor neto realizable corresponde al precio de venta estimado para los inventarios menos todos los costos necesarios para realizar la venta.

El costo de las existencias comprenderá todos los costos de adquisición, costos de transformación y otros incurridos para darle las existencias su ubicación y condición actual.



## POLLA CHILENA DE BENEFICENCIA S.A.

### Notas a los Estados Financieros Correspondiente al Período Terminado al 31 de diciembre de 2011 (En miles de pesos)

#### Nota 4 Determinación de Valores Razonables

Algunas de las políticas y revelaciones contables de la Sociedad no requieren que se determine el valor razonable de los activos y pasivos financieros y no financieros. Cuando corresponde, se revela mayor información acerca de los supuestos efectuados en la determinación de los valores razonables en las notas específicas referidas a ese activo o pasivo.

Los instrumentos financieros registrados a valor razonable en el estado de situación financiera, se clasifican de las siguientes 2 maneras, basados en la forma de obtención de su valor razonable:

##### Nivel 1:

Valor razonable obtenido mediante referencia directa a precios cotizados, sin ajuste alguno.

##### Nivel 2:

Valor razonable obtenido mediante la utilización de modelos de valorización aceptados en el mercado y basados en precios, distintos a los indicados en el nivel 1, que son observables directa o indirectamente a la fecha de medición (precio ajustado).

##### Nivel 3:

Valor razonable obtenido mediante modelos iniciales de valor (se aplica cuando no se puede hallar un valor razonable con los métodos anteriores).

#### Nota 5 Efectivo y Equivalente al Efectivo

- a) La composición del rubro al 31 de diciembre de 2011, 2010 y 1 de enero de 2010, es el siguiente:

<b>Efectivo y Equivalentes al Efectivo</b>	<b>31.12.2011</b>	<b>31.12.2010</b>	<b>01.01.2010</b>
	<b>M\$</b>	<b>M\$</b>	<b>M\$</b>
Efectivo en caja	2.269	2.226	34.454
Saldos en bancos	36.166	127.574	166.169
Depósitos a plazos	11.680.936	15.263.542	11.485.453
Fondos fijos	7.807	12.044	185.273
Control Fondo	19	-	213.361
Cheques en transito	-	4.816	90.200
<b>Total</b>	<b>11.727.197</b>	<b>15.410.202</b>	<b>12.174.910</b>



**POLLA CHILENA DE BENEFICENCIA S.A.**

**Notas a los Estados Financieros  
Correspondiente al Período Terminado al 31 de diciembre de 2011  
(En miles de pesos)**

**Nota 5 Efectivo y Equivalente al Efectivo, Continuación**

b) El detalle por tipo de moneda del efectivo y equivalentes al efectivo, es el siguiente:

Efectivo y Equivalentes al Efectivo	Saldo al			
	Moneda	31.12.2011	31.12.2010	01.01.2010
		M\$	M\$	M\$
Efectivo y equivalente al efectivo	\$	11.553.467	15.326.572	12.003.665
Efectivo y equivalente al efectivo	US\$	171.687	81.821	169.281
Efectivo y equivalente al efectivo	Euro	1.448	1.276	1.394
Efectivo y equivalente al efectivo	Libras	595	533	570
<b>Total</b>		<b>11.727.197</b>	<b>15.410.202</b>	<b>12.174.910</b>

c) Los depósitos a corto plazo vencen en un plazo inferior a tres meses desde su fecha de adquisición y devengan el interés de mercado para este tipo de inversiones de corto plazo.

d) No existen restricciones por montos significativos a la disposición de efectivo.

**Nota 6 Deudores Comerciales y Otras Cuentas por Cobrar**

**a) Deudores Comerciales y otras cuentas por cobrar**

Los saldos de deudores por venta y otras cuentas por cobrar al 31 de diciembre de 2011 y 2010, son los siguientes:

Deudores comerciales y otras cuentas por cobrar (neto)	31.12.2011	31.12.2010	01.01.2010
	M\$	M\$	M\$
Deudores por ventas	3.177.277	1.788.573	1.773.661
<b>Total deudores comerciales</b>	<b>3.177.277</b>	<b>1.788.573</b>	<b>1.773.661</b>
Cuentas por cobrar	37.952	63.131	343.713
Cuentas corrientes del personal	84.310	131.691	26.891
Anticipo a proveedores	264.704	416.406	467.041
Fondos a rendir	568	20	8.788
<b>Total otras cuentas por cobrar</b>	<b>387.534</b>	<b>611.248</b>	<b>846.433</b>
<b>Totales</b>	<b>3.564.811</b>	<b>2.399.821</b>	<b>2.620.094</b>



## POLLA CHILENA DE BENEFICENCIA S.A.

### Notas a los Estados Financieros Correspondiente al Período Terminado al 31 de diciembre de 2011 (En miles de pesos)

#### Nota 6 Deudores Comerciales y Otras Cuentas por Cobrar, Continuación

##### a) Deudores Comerciales y otras cuentas por cobrar, continuación

Deudores comerciales y otras cuentas por cobrar (bruto)	31.12.2011	31.12.2010	01.01.2010
	M\$	M\$	M\$
Deudores por ventas	3.258.367	1.879.903	1.864.991
<b>Total deudores comerciales</b>	<b>3.258.367</b>	<b>1.879.903</b>	<b>1.864.991</b>
Cuentas por cobrar	37.952	63.131	343.713
Cuentas corrientes del personal	84.310	131.691	26.891
Anticipo a proveedores	264.704	416.406	467.041
Fondos a rendir	568	20	8.788
<b>Total otras cuentas por cobrar</b>	<b>387.534</b>	<b>611.248</b>	<b>846.433</b>
<b>Totales</b>	<b>3.645.901</b>	<b>2.491.151</b>	<b>2.711.424</b>

Los Deudores por venta y otras cuentas por cobrar, no devengan intereses y generalmente las condiciones de pago son hasta 7 días, ya que esta cuenta por cobrar representa la recaudación semanal en cada agencia por las apuestas que realiza el público general.

No existe ningún cliente que individualmente mantenga saldos significativos en relación con las ventas o cuentas a cobrar totales de la Sociedad.

La composición de los deudores por venta y otras cuentas por cobrar, cumplen las siguientes condiciones:

#### Deudores por ventas

Corresponde a la red de agentes oficiales a lo largo del país quienes a cambio de una comisión por las ventas, captan apuestas en línea e impresos. El saldo al 31 de diciembre representa la recaudación que realiza cada agencia de la última semana de apuestas que debe ser depositado a más tardar el martes de la semana posterior a la de la apuesta.

#### Cuentas corrientes del personal

Corresponde a anticipos de sueldos, créditos habitacionales, de emergencias y especiales cuyos plazos de vencimiento fluctúan entre los 1 y 12 meses. Los intereses son fijados por la Empresa.



## POLLA CHILENA DE BENEFICENCIA S.A.

### Notas a los Estados Financieros Correspondiente al Período Terminado al 31 de diciembre de 2011 (En miles de pesos)

#### Nota 6 Deudores Comerciales y Otras Cuentas por Cobrar, Continuación

##### b) Deterioro de Deudores

Los movimientos en la provisión de deterioro son las siguientes:

Deudores por ventas vencidas y no pagadas con deterioro	Corriente
	M\$
<b>Saldo inicial al 1 de enero de 2010</b>	<b>85.709</b>
Montos castigados	5.621
<b>Saldo al 31 de diciembre de 2010</b>	<b>91.330</b>
Aumentos (disminuciones) del ejercicio	10.240
Montos Castigados	-
<b>Saldo al 31 de diciembre de 2011</b>	<b>81.090</b>
<b>Saldo inicial al 1 de enero de 2010</b>	<b>85.709</b>

##### Calidad crediticia de activos financieros

Deudores por venta, el análisis crediticio de los deudores comerciales es realizado caso a caso por la administración.

La Compañía considera evidencia de deterioro de las cuentas por cobrar, tanto para un activo individual como a nivel colectivo. Todas las cuentas por cobrar individualmente significativas han sido evaluadas por deterioro específico. Prácticamente todas las cuentas por cobrar individuales han sido evaluadas como no deterioradas.

#### Nota 7 Saldos y Transacciones con Entidades Relacionadas

Polla Chilena de Beneficencia S.A. mantiene documentos y cuentas por pagar a Televisión Nacional de Chile (T.V.N.) como entidad relacionada sólo por el hecho de ser “empresa del estado” no ejerciendo influencia alguna en las decisiones o políticas de dicha entidad, debido a que los servicios de publicidad que contrata la Sociedad se hace bajo las mismas condiciones de los otros medios o canales de televisión para publicitar nuestros productos, sin devengamiento de intereses para las partes, con vencimiento a menos de 90 días.

Dado que la Sociedad realiza su inversión publicitaria en distintos medios del mercado con los criterios de igualdad y equidad mencionados anteriormente, no se ha establecido materialidad respecto de la Sociedad relacionada.





## POLLA CHILENA DE BENEFICENCIA S.A.

### Notas a los Estados Financieros Correspondiente al Período Terminado al 31 de diciembre de 2011 (En miles de pesos)

#### Nota 7 Saldos y Transacciones con Entidades Relacionadas, Continuación

##### 7.1 Saldos y transacciones con entidades relacionadas

Los saldos de cuentas por pagar entre la sociedad y sus sociedades relacionadas son los siguientes, a la fecha no se registran cuentas por cobrar con entidades relacionadas.

##### a) Cuentas por pagar a entidades relacionadas:

RUT	Empresa	Relación	Descripción Transacción	31.12.2011	31.12.2010	01.01.2010
				M\$	M\$	M\$
81.689.800-5	T.V. N.	Matriz común	Publicidad	202.044	240.068	240.068

No existen deudas que se encuentren garantizadas.

##### b) Transacciones más significativas y sus efectos en resultados:

RUT	Empresa	Relación	Descripción Transacción	Monto	31.12.2011 Efecto en R <sup>a</sup>	30.12.2010	01.01.2010
				M\$	M\$	M\$	M\$
81.689.800-5	T.V. N.	Matriz común	Publicidad	675.443	567.565	348.000	332.358

##### 7.2 Directores y personal clave de la gerencia

##### a) Directorio

La Empresa es administrada por un Directorio compuesto por siete miembros, los cuales permanecen por un período definido en sus respectivos nombramientos y pudiendo ser reelegidos.

El Directorio está integrado de la siguiente forma:

Nombre	Cargo
Sr. Roberto Ossandón Irrázabal	Presidente
Sr. Fernán Ibáñez Alvarellos	Vicepresidente
Sra. María Victoria Reyes Hertz	Directora
Sr. Mateo Koljatic Maroevic	Director
Sr. Andrés Tagle Domínguez	Director
Sr. Gonzalo Díaz del Rfo Riesco	Director
Sr. Carlos Astete Alvarez	Director



## POLLA CHILENA DE BENEFICENCIA S.A.

### Notas a los Estados Financieros Correspondiente al Período Terminado al 31 de diciembre de 2011 (En miles de pesos)

#### Nota 7 Saldos y Transacciones con Entidades Relacionadas, Continuación

##### 7.2 Directores y personal clave de la gerencia, continuación

###### a) Directorio, continuación

Los Directores designados por la CORFO y el Estado de Chile, podrán ser removidos antes de la expiración de sus mandatos por las Instituciones que hayan propuesto su designación.

A continuación se presentan la compensación total percibida por los Directores de la Compañía durante los períodos:

<b>Gastos Remuneraciones Directorio</b>	31.12.2011	31.12.2010
	M\$	M\$
Gastos por remuneraciones al Directorio	92.233	88.961
<b>Total</b>	<b>92.233</b>	<b>88.961</b>

###### b) Personal clave

La Empresa ha determinado como personal clave a su Gerente General, Fiscal, Gerente de Áreas, Gerente de Control Corporativo y Subgerentes. En total son 16 personas.

A la fecha de estos estados financieros no existen saldos pendientes con personal clave.

A continuación se presentan la compensación total percibida por el personal clave de la Empresa durante los períodos:

<b>Gastos Remuneraciones Personal Clave</b>	31.12.2011	31.12.2010
	M\$	M\$
Gastos por remuneraciones	771.983	622.989
<b>Total</b>	<b>771.983</b>	<b>622.989</b>

La Empresa otorga a los ejecutivos un bono anual de carácter variable y contractual que se provisiona durante el período, que se asigna sobre la base del grado de cumplimiento de metas corporativas, consignadas en el convenio de desempeño y en atención a los resultados del ejercicio.

Estas remuneraciones incluyen el sueldo anual y el bono descrito.



## POLLA CHILENA DE BENEFICENCIA S.A.

### Notas a los Estados Financieros Correspondiente al Período Terminado al 31 de diciembre de 2011 (En miles de pesos)

#### Nota 8 Inventarios

Los saldos de inventarios se componen de la siguiente forma:

<b>Inventario</b>	31.12.2011	31.12.2010	01.01.2010
	M\$	M\$	M\$
Material publicitario y promocional	1.311	20.762	95.660
Bienes para premio	-	13.131	13.131
Raspes y Polla Boleto	271.820	281.041	284.172
Tarjetas prepagadas TIP	-	1.729	2.741
	<b>273.131</b>	<b>316.663</b>	<b>395.704</b>

Los inventarios se valorizan al costo o a su valor neto realizable, el que sea menor. El método de costeo utilizado corresponde al costo promedio ponderado.

El valor neto realizable corresponde al precio de venta estimado para los inventarios menos todos los costos necesarios para realizar la venta Polla Chilena de Beneficencia, no ha castigado ningún monto sobre el rubro de Inventarios por los períodos terminados al 31 de diciembre de 2011 y 2010, respectivamente.

Al 31 de diciembre de 2011 y 2010 la Empresa no tiene prendas sobre sus inventarios para garantizar obligaciones financieras.

#### Nota 9 Activos y Pasivos por Impuestos Corrientes

Los saldos de activos y pasivos por impuestos corrientes por los períodos terminados al 31 de diciembre de 2011, 31 de diciembre de 2010 y 1 de enero de 2010 se componen de la siguiente forma:

<b>Activos por impuestos corrientes</b>	31.12.2011	31.12.2010	01.01.2010
	M\$	M\$	M\$
Pagos Provisionales Mensuales (PPM) Por recuperar	627.207	674.205	842.080
<b>Total</b>	<b>627.207</b>	<b>674.205</b>	<b>842.080</b>



## POLLA CHILENA DE BENEFICENCIA S.A.

### Notas a los Estados Financieros Correspondiente al Período Terminado al 31 de diciembre de 2011 (En miles de pesos)

#### Nota 9 Activos y Pasivos por Impuestos Corrientes, Continuación

<b>Pasivos por impuestos corrientes</b>	31.12.2011	31.12.2010	01.01.2010
	M\$	M\$	M\$
Imppto. Juegos de azar	486.837	1.146.635	1.015.171
Retención Imppto. 2da categoría	4.060	1.822	2.022
Retención Imppto. Único	22.626	25.747	27.488
PPM por pagar	94.095	102.047	94.345
IVA	53	14	14
Otras retenciones	-	56.250	62.358
<b>Total</b>	<b>607.671</b>	<b>1.332.515</b>	<b>1.201.398</b>

#### Nota 10 Otros Activos no Financieros Corrientes

El saldo de pagos realizados por adelantado se compone de la siguiente forma:

<b>Otros activos no financieros corrientes</b>	31.12.2011	31.12.2010	01.01.2010
	M\$	M\$	M\$
Seguros vigentes	18.139	44.896	266.997
Suscripciones vigentes	-	402	475
Pólizas premios raspes	576.141	-	-
Publicidad Anticipada	160.664	-	-
Otros	84.544	10.538	51.851
<b>Total</b>	<b>839.488</b>	<b>55.836</b>	<b>319.323</b>

El ítem de pólizas premios raspes corresponde a pólizas a mediano plazo para cubrir los premios máximos por instantáneas, difiere de las pólizas de seguros generales adquiridos por La Sociedad y que se indican en ítem seguros vigentes.

La generación al término de un año comercial de un saldo insoluto esta relacionado con la probabilidad de que el premio de ese raspe sea validado o no durante el mismo período en que se tomo la póliza, esto fue lo que aconteció durante el año 2010. De todas las pólizas generadas el 2011 algunas no fueron cobradas ese año o se tomaron durante el último mes de ese período año.

El saldo de la publicidad anticipada se refiere a pagos que se hicieron a medios de televisión para asegurar las campañas publicitarias del nuevo producto RACHA. El respectivo gasto ha sido reconocido durante los dos primeros meses del año 2012.

Durante al año 2010 no hubo este tipo de transacciones con los medios de televisión y/o radio.



## POLLA CHILENA DE BENEFICENCIA S.A.

### Notas a los Estados Financieros Correspondiente al Período Terminado al 31 de diciembre de 2011 (En miles de pesos)

#### Nota 11 Otros Pasivos no Financieros

La naturaleza de los distintos conceptos que componen los otros activos y pasivos financieros corrientes y no corrientes, se detallan a continuación:

##### 11.1 Crédito fondo de sustentación juegos

La Empresa opera un Fondo de Estabilización del producto Polla Boleto, ya que este juego coloca a la empresa con un grado de exposición de pérdida en la eventualidad que se sortee el premio mayor (“vendido”) y que no se encuentre totalmente cubierto con las ventas. Este fondo cubre hasta un acierto de 1.75 premios mayores, lo que se presenta en el rubro Otros Pasivos Circulantes.

#### Nota 12 Propiedad, Planta y Equipos

a) La composición del rubro corresponde al siguiente detalle:

<b>Propiedades, Planta y Equipos, Neto</b>	31.12.2011	31.12.2010	01.01.2010
	M\$	M\$	M\$
Terrenos	83.149	83.149	206.981
Edificios	2.151.503	2.226.637	2.595.003
Remodelación	190.946	-	-
Muebles y Enseres	105.975	75.370	108.031
Equipamiento de Tecnologías de la Información	39.939	33.259	18.631
Instalaciones Fijas y Accesorios	85.211	86.542	97.258
Vehículos de motor	8.262	10.380	14.289
Otros	8.143	7.303	7.303
<b>Total</b>	<b>2.673.128</b>	<b>2.522.640</b>	<b>3.047.496</b>



**POLLA CHILENA DE BENEFICENCIA S.A.**

**Notas a los Estados Financieros  
Correspondiente al Período Terminado al 31 de diciembre de 2011  
(En miles de pesos)**

**Nota 12 Propiedad, Planta y Equipos, Continuación**

a) La composición del rubro corresponde al siguiente detalle, continuación:

<b>Propiedades, Planta y Equipos, Bruto</b>	31.12.2011	31.12.2010	01.01.2010
	M\$	M\$	M\$
Terrenos	83.149	83.149	206.980
Edificios	3.281.836	3.342.413	4.039.246
Remodelación	190.946	-	-
Muebles y Enseres	121.477	104.620	155.780
Equipamiento de Tecnologías de la Información	98.069	90.153	34.005
Instalaciones Fijas y Accesorios	140.984	153.992	149.062
Vehículos de motor	23.372	28.338	23.372
Otros	8.143	7.303	7.303
<b>Total</b>	<b>3.947.976</b>	<b>3.809.968</b>	<b>4.615.748</b>

<b>Depreciación Acumulada de Propiedades, Planta y Equipo</b>	31.12.2011	31.12.2010	01.01.2010
	M\$	M\$	M\$
Edificios	1.130.334	1.115.776	1.504.820
Muebles y Enseres	15.502	29.250	62.827
Equipamiento de Tecnologías de la Información	58.130	56.894	22.092
Instalaciones Fijas y Accesorios	55.772	67.450	61.158
Vehículos de motor	15.110	17.958	14.049
<b>Total</b>	<b>1.274.848</b>	<b>1.287.328</b>	<b>1.664.946</b>



**POLLA CHILENA DE BENEFICENCIA S.A.**

**Notas a los Estados Financieros  
Correspondiente al Período Terminado al 31 de diciembre de 2011  
(En miles de pesos)**

**Nota 12 Propiedad, Planta y Equipos, Continuación**

b) A continuación se presenta el detalle de Propiedades, Plantas y Equipos durante el período 2011 y ejercicio 2010:

	Remodelación	Terrenos	Edificios, Neto	Planta y Equipos, neto	Equipamiento de Tecnologías de la Información, Neto	Instalaciones Fijas y Accesorios, Neto	Vehículos de Motor, Neto	Mejoras de Bienes Arrendados, Neto	Otras Propiedades, Planta y Equipo, Neto	Propiedades, Planta y Equipo, Neto	
Saldo Inicial 01/01/2011		83.149	2.226.637	75.370	33.259	86.542	10.380		7.303	2.522.640	
Adiciones	190.946			43.102	13.398	8.025			840	256.311	
Adquisiciones Mediante Combinaciones de Negocios										-	
Desapropiaciones										-	
Transferencias a (desde) Activos No Corrientes y Grupos en Desapropiación Mantenedos para la Venta										-	
Transferencias a (desde) Propiedades de Inversión										-	
Desapropiación mediante Enajenación de Negocios										-	
Retiros										-	
Gasto de Depreciación			- 75.134	- 12.497	- 6.718	- 9.356	- 2.118			- 105.823	
Cambios	Incrementos (Decrementos) por Revaluación y por Pérdidas por Deterioro del Valor (Reversiones) Reconocidas en el Patrimonio Neto	Incremento (Decremento) por Revaluación Reconocido en Patrimonio Neto								-	
		Pérdida por Deterioro Reconocida en el Patrimonio								-	
		Reversiones de Deterioro de valor Reconocidas en el								-	
	Incrementos (Decrementos) por Revaluación Reconocido en el Estado de Resultados									-	
	Pérdidas por Deterioro Reconocida en el Estado de Resultados									-	
	Reversiones de Deterioro de Valor Reconocidas en el Estado de Resultados									-	
	Incremento (Decremento) en el Cambio de Moneda Extranjera									-	
	Otros Incrementos (Decrementos)									-	
	Cambios, Total			- 75.134	30.605	6.680	- 1.331	- 2.118		840	- 40.458
	Saldo Final 30/09/2011	190.946	83.149	2.151.503	105.975	39.939	85.211	8.262	-	8.143	2.673.128



**POLLA CHILENA DE BENEFICENCIA S.A.**

**Notas a los Estados Financieros  
Correspondiente al Período Terminado al 31 de diciembre de 2011  
(En miles de pesos)**

**Nota 12 Propiedad, Planta y Equipos, Continuación**

b) A continuación se presenta el detalle de Propiedades, Plantas y Equipos durante el período 2011 y ejercicio 2010, continuación:

	Construcción en curso	Terrenos	Edificios, Neto	Planta y Equipos, neto	Equipamiento de Tecnologías de la Información, Neto	Instalaciones Fijas y Accesorios, Neto	Vehículos de Motor, Neto	Mejoras de Bienes Arrendados, Neto	Otras Propiedades, Planta y Equipo, Neto	Propiedades, Planta y Equipo, Neto	
Saldo Inicial 01/01/2010		206.981	2.595.003	108.031	18.631	97.258	14.289		7.303	3.047.498	
Cambios	Adiciones			9.089	49.430					58.519	
	Adquisiciones Mediante Compras										
	Desapropiaciones		(123.832)	(295.273)		(4.424)				(423.529)	
	Transferencias a (desde) Propiedades, Plantas y Equipos										
	Transferencias a (desde) Propiedades, Plantas y Equipos										
	Desapropiación mediante Prorrateo										
	Retiros										
	Gasto de Depreciación			(73.093)	(41.750)	(34.802)	(6.292)	(3.909)			(159.846)
	Incrementos (Decrementos) por Revaluación Reconocido en Patrimonio Neto										
	Pérdida por Deterioro Reconocida en el Patrimonio Neto										
	Reversiones de Deterioro de valor Reconocidas en el Patrimonio Neto										
	Incrementos (Decrementos)										
	Pérdidas por Deterioro										
	Reversiones de Deterioro										
	Incremento (Decremento)										
Otros Incrementos (Decrementos)											
Cambios, Total		(123.832)	(368.366)	(32.661)	14.628	(10.716)	(3.909)			(524.856)	
Saldo Final 31/12/2010		83.149	2.226.637	75.370	33.259	86.542	10.380		7.303	2.522.640	





## POLLA CHILENA DE BENEFICENCIA S.A.

### Notas a los Estados Financieros Correspondiente al Período Terminado al 31 de diciembre de 2011 (En miles de pesos)

#### Nota 12 Propiedad, Planta y Equipos, Continuación

##### 12.1 Deterioro

Los activos sujetos a depreciación se someten a pruebas de pérdidas por deterioro siempre que algún suceso o cambio en las circunstancias del negocio indique que el valor libros de los activos puede no ser recuperable. Se reconoce una pérdida por deterioro cuando el valor libros es mayor que su valor recuperable.

La Empresa, en base al resultado de las pruebas de deterioro, considera que el valor contable de los activos no supera el valor recuperable de los mismos.

##### 12.2 Revalorización

Por primera adopción y acogiéndose a la excepción de la NIC punto 16, al 01 de enero de 2010 la sociedad revalorizó los edificios de Compañía de acuerdo a tasación realizada por el Banco Santander a través del experto tasador, Sr Cristian Vergara. La fecha de tasación es el 26 y 27 de octubre 2010.

La metodología aplicada para la reevaluación se basa en comparara el activo con propiedades similares o sustitutos, dado que es recomendable por haber bastante información en el mercado de este tipo de propiedades.

#### Nota 13 Activos no Corrientes o Grupo de Activos para su Disposición Clasificados como Mantenedidos para la Venta

<b>Activos no corrientes o grupo de activos para su disposición clasificados como mantenidos para la venta</b>	31.12.2011	31.12.2010	01.01.2010
	M\$	M\$	M\$
Otros Activos	-	25.000	619.328
<b>Total</b>	<b>-</b>	<b>25.000</b>	<b>619.328</b>

El saldo indicado 01-01-2010 corresponde a edificio y terreno de Maruri en el cual funcionaban las bodegas de impresos de La Sociedad y fue vendido en abril de 2010 y que la dirección decidió enajenar por representar una capacidad instalada ociosa y en desuso.

La utilidad generada en la venta de este bien fue de M\$61.223.



**POLLA CHILENA DE BENEFICENCIA S.A.**

**Notas a los Estados Financieros  
Correspondiente al Período Terminado al 31 de diciembre de 2011  
(En miles de pesos)**

**Nota 13 Activos no Corrientes o Grupo de Activos para su Disposición Clasificados como Mantenidos para la Venta, Continuación**

El saldo indicado al 31-12-2010 corresponde a terreno parcela ubicada en la ciudad de Linares obtenida en demanda civil contra deudor cuya resolución favoreció a Polla Chilena y de la cual se logró embargar esta propiedad y tomar su control legal.

Estos Terrenos que se tenían dispuestos para la venta fueron rematados al mejor postor el 29 de junio 2011 ante notario don René Benavente Cash, se vendieron en 4 lotes obteniendo una recuperación total de \$48.802.224. La venta se aplicó a rebajar la provisión de incobrabilidad que existía para este caso.

**Nota 14 Impuesto a la Renta e Impuestos Diferidos**

**14.1 Efectos en resultados por impuestos a la renta e impuesto diferido**

Los principales componentes del gasto por impuesto a la renta e impuestos diferidos con efecto en el estado de resultado, por los períodos terminados al 31 de diciembre de 2011, 01 de enero y diciembre 2010, es el siguiente:

<b>Efectos en resultados por impuestos a la renta e impuesto diferido</b>	31.12.2011	31.12.2010
	M\$	M\$
Gastos por impuestos corrientes	(680.117)	(607.838)
Ajustes al impuesto corriente del período anterior	-	-
Otros gastos por impuesto corriente	-	-
<b>Gastos por impuestos corrientes, neto, total</b>	<b>(680.117)</b>	<b>(607.838)</b>
Gastos por impuestos diferidos a las ganancias		
Gastos diferidos por relativos a la creación y reversión de diferencias temporarias	20.331	(13.810)
Aumentos (reducciones) de valor de activos por impuestos durante la evaluación de su utilidad	(14.217)	33.735
<b>Gastos por impuestos diferidos, neto, total</b>	<b>6.114</b>	<b>19.924</b>
<b>Total</b>	<b>(674.003)</b>	<b>(587.913)</b>



**POLLA CHILENA DE BENEFICENCIA S.A.**

**Notas a los Estados Financieros  
Correspondiente al Período Terminado al 31 de diciembre de 2011  
(En miles de pesos)**

**Nota 14 Impuesto a la Renta e Impuestos Diferidos, Continuación**

**14.1 Efectos en resultados por impuestos a la renta e impuesto diferido, continuación**

<b>Efectos en resultados por impuestos a la renta e impuesto diferido</b>	31.12.2011	31.12.2010
	M\$	M\$
Utilidad del período	2.791.512	2.772.416
Total gastos por impuesto a las ganancias	674.003	587.913
<b>Utilidad excluido el impuesto a las ganancias</b>	<b>3.465.515</b>	<b>3.360.329</b>
Impuesto a las ganancias aplicando la tasa a impositiva local de la Sociedad	693.103	571.256
Efecto impositivo de gastos no deducibles impositivamente	(19.100)	16.657
<b>Total gastos por impuestos a la ganancias</b>	<b>674.003</b>	<b>587.913</b>
Tasa impositiva legal	20%	17%
Efecto impositivo de gastos no deducibles impositivamente	(0.55%)	0.49%
<b>Total</b>	<b>19,45%</b>	<b>17,49%</b>

**14.2 Impuesto a la Renta**

El total de impuestos devengados por rentas por los meses terminados al 31 de diciembre son:

<b>Efectos en resultados por impuestos a la renta e impuesto diferido</b>	2011	2010
	Tasa efectiva del 20%	Tasa efectiva del 17%
	M\$	M\$
Utilidad antes de impuestos	3.465.515	3.360.329
Impuesto a la renta	(674.003)	(587.913)



**POLLA CHILENA DE BENEFICENCIA S.A.**

**Notas a los Estados Financieros**  
**Correspondiente al Período Terminado al 31 de diciembre de 2011**  
**(En miles de pesos)**

**Nota 14 Impuesto a la Renta e Impuestos Diferidos, Continuación**

**14.3 Activos por impuestos diferidos**

<b>Activos por impuestos diferidos</b>	31.12.2011	31.12.2010	01.01.2010
	M\$	M\$	M\$
Activos por impuestos diferido relativos a provisiones incobrables	26.417	28.374	20.018
Activos por impuestos diferido relativos a provisión Vacaciones	46.619	51.741	36.503
Activos por impuestos diferido relativos a Ventas Anticipadas	27.971	30.043	21.195
Activos por impuestos diferido relativos a efectos de NIIF AL 01/01/2010	54.389	56.749	40.036
<b>Total</b>	<b>155.396</b>	<b>166.907</b>	<b>117.752</b>

**14.4 Pasivos por impuestos diferidos**

<b>Pasivos por impuestos diferidos</b>	31.12.2011	31.12.2010	01.01.2010
	M\$	M\$	M\$
Activos por impuestos diferido relativos a Costos de Ventas Anticipadas	22.980	54.822	19.477
<b>Total</b>	<b>22.980</b>	<b>54.822</b>	<b>19.477</b>



**POLLA CHILENA DE BENEFICENCIA S.A.**

**Notas a los Estados Financieros  
Correspondiente al Período Terminado al 31 de diciembre de 2011  
(En miles de pesos)**

**Nota 15 Cuentas Comerciales por Pagar y Otros Pasivos No Financieros Corrientes**

Los acreedores por ventas y otras cuentas por pagar al término de cada período, presenta la siguiente información:

<b>Cuentas Comerciales por Pagar Corrientes</b>	31.12.2011	31.12.2010	01.01.2010
	M\$	M\$	M\$
Obligaciones por compras de servicios e insumos	8.827.872	10.063.005	8.364.088
Ingresos percibidos por adelantado	1.425.276	528.433	424.382
<b>Total Cuentas Comerciales por pagar</b>	<b>10.253.148</b>	<b>10.591.438</b>	<b>8.788.470</b>
Fondo estabilización y prescritos	1.206.313	1.293.138	1.257.738
Cheques caducos	-	411	411
Garantías recibidas	-	3.320	3.322
<b>Total Otros Pasivos No Financieros corrientes</b>	<b>1.206.313</b>	<b>1.296.869</b>	<b>1.261.471</b>
<b>Total</b>	<b>11.459.461</b>	<b>11.888.307</b>	<b>10.049.941</b>

Las Cuentas comerciales y otras cuentas por pagar no devengan intereses y normalmente son liquidadas en un período de 30 días.

**Nota 16 Provisiones por Beneficios a los Empleados, Corrientes**

La dotación del personal a diciembre de 2011 es de:

<b>DICIEMBRE 2011</b>	
<b>SEGMENTO</b>	<b>N° TRABAJADORES</b>
Administrativo	59
Ejecutivo	16
Jefatura Administrativa	10
Jefatura Profesional	12
Profesional	15
<b>Total general</b>	<b>112</b>



## POLLA CHILENA DE BENEFICENCIA S.A.

### Notas a los Estados Financieros Correspondiente al Período Terminado al 31 de diciembre de 2011 (En miles de pesos)

#### Nota 16 Provisiones por Beneficios a los Empleados, Corrientes, Continuación

El total de beneficios al personal corrientes registrados en el estado de situación financiera al término de cada período, es el siguiente:

<b>Provisiones por beneficios a los empleados, corrientes</b>	31.12.2011	31.12.2010	01.01.2010
	M\$	M\$	M\$
Bono de Asignación Fin de Año	198.764	166.555	-
Vacaciones del personal	204.261	229.177	217.265
Gratificación	95.960	97.223	101.104
Bono Ventas	-	12.378	-
Bono por Utilidad Contable	10.450	13.560	12.566
<b>Total</b>	<b>509.435</b>	<b>518.893</b>	<b>330.935</b>

La Empresa mantiene contrato colectivo con sus trabajadores, en el cual se establecen retribuciones y beneficios de corto plazo, cuyas principales características se describen a continuación:

#### 16.1 Bonos y gratificaciones

Corresponden a beneficios asignados al personal, de acuerdo a contrato colectivo e individual.

#### 16.2 Vacaciones del personal

Las vacaciones del personal al 31 de diciembre de 2011 y 2010, se registran devengadas a la fecha de su obligación y son liquidados en un plazo menor a 12 meses.

#### 16.3 Beneficios del personal por años de servicios

No se registra cargos por este concepto.



## POLLA CHILENA DE BENEFICENCIA S.A.

### Notas a los Estados Financieros Correspondiente al Período Terminado al 31 de diciembre de 2011 (En miles de pesos)

#### Nota 17 Capital y Reservas

##### 17.1 Capital suscrito, pagado y número de acciones

Al 31 de diciembre de 2011 y 2010 el capital de la empresa asciende a M\$3.252.260 está representado por 2500 acciones sin valor nominal totalmente suscritas y pagadas. Estas pertenecen, a la Corporación de Fomento de la Producción CORFO en un 99% (2.475 acciones) y el Fisco de Chile 1% (25 acciones).

<b>Capital suscrito, pagado y número de acciones</b>	31.12.2011	31.12.2010	01.01.2010
	M\$	M\$	M\$
Capital Emitido	3.252.260	3.252.260	5.375.906
Acciones Corfo (99%)	2.475	2.475	2.475
Acciones Fisco (1%)	25	25	25
Valor por Acción	1.300,90	1.300,90	2.150,36

<b>Conciliación del Patrimonio Financiero</b>	31.12.2011	31.12.2010	01.01.2010
	M\$	M\$	M\$
Capital Emitido	3.252.260	3.252.260	5.375.906
Utilidades Acumuladas	1.746.278	2.127.496	823.274
Diferencia Implementación NIIF	2.060.219	2.156.913	2.095.688
<b>Total</b>	<b>7.058.757</b>	<b>7.536.669</b>	<b>8.294.868</b>

##### 17.2 Dividendos

La política de dividendos se considerará como un pasivo constructivo el cual estará devengado al cierre de cada período.

Por este motivo, en caso que los dividendos provisorios pagados durante el año con cargo a las utilidades del ejercicio sean insuficientes para cubrir el dividendo establecido en la política de dividendos acordados por la Junta de Accionistas, se registrará deduciendo de utilidades acumuladas con abono a pasivos el valor correspondiente a ese diferencial.

Las utilidades y disminuciones de capital son realizadas de acuerdo a su porcentaje de participación.

99% CORFO y 1% FISCO DE CHILE



## POLLA CHILENA DE BENEFICENCIA S.A.

### Notas a los Estados Financieros Correspondiente al Período Terminado al 31 de diciembre de 2011 (En miles de pesos)

#### Nota 17 Capital y Reservas, Continuación

##### 17.2 Dividendos, continuación

##### DIVIDENDOS 2010

M\$		
3.166.992		
	%	M\$
CORFO	99	3.135.322
FISCO DE CHILE	1	31.670

La distribución de dividendos fue realizada el lunes 20 de mayo de 2011.

El valor de dividendo por acción corresponde a \$1.266,80

##### DIVIDENDOS 2011 Provisión de 30%

M\$		
837.453		M\$
CORFO	99%	829.078
FISCO DE CHILE	1%	8.375

Esta provision se refleja en menor patrimonio y mayor compromiso financiero.

El valor de dividendo por acción corresponde a \$ 334.98

##### DISMINUCIÓN DE PATRIMONIO

M\$		
2.000.000		
		M\$
CORFO	99%	1.980.000
FISCO DE CHILE	1%	20.000

La disminución de capital fue realizado el viernes 22 de octubre de 2010 y la finalidad fue crear un fondo estatal para financiar obras de reconstrucción post terremoto del 2010.





## POLLA CHILENA DE BENEFICENCIA S.A.

### Notas a los Estados Financieros Correspondiente al Período Terminado al 31 de diciembre de 2011 (En miles de pesos)

#### Nota 17 Capital y Reservas, Continuación

##### 17.3 Utilidad por acción

Las utilidades por acción son realizadas de acuerdo a su porcentaje de participación.

99% CORFO y 1% FISCO DE CHILE

Ganancia por acción \$ 1.116,60 al 31 de diciembre de 2011.

##### 17.4 Gestión de capital

El objetivo de la Empresa en materia de gestión de capital es mantener un nivel adecuado de capitalización, que les permita el acceso a los mercados financieros para el desarrollo de sus objetivos de mediano y largo plazo, optimizando el retorno a sus accionistas y manteniendo una sólida posición financiera.

#### Nota 18 Ingresos y Costos

##### 18.1 Ingresos netos

La composición de los ingresos por los períodos terminados al 31 de diciembre de 2011 y 2010, son los siguientes:

<b>Ingresos netos</b>	31.12.2011	30.12.2010
	M\$	M\$
Boleto	2.476.470	2.552.412
Loto	76.483.923	76.406.348
Revancha	17.388.313	16.310.999
Desquite	8.363.152	7.452.306
Instantáneas	8.981.604	8.809.805
Toto 3	2.864.653	2.621.784
Xperto	7.900.018	6.624.148
Polla 4	2.494.371	2.646.188
Polla Gol	730.408	860.061
<b>Total</b>	<b>127.682.912</b>	<b>124.284.051</b>



## POLLA CHILENA DE BENEFICENCIA S.A.

### Notas a los Estados Financieros Correspondiente al Período Terminado al 31 de diciembre de 2011 (En miles de pesos)

#### Nota 18 Ingresos y Costos, Continuación

##### 18.2 Costos y otros gastos por función

- Corresponde a los premios asignados a cada concurso o sorteo, los impuestos y aportes que se devengan por cada sorteo, los servicios de procesamiento de juegos, transporte de juegos impresos y la impresión de los boletos o cartones de sorteos.
- En función a que la principal actividad de la Sociedad consiste en la captación de apuestas y pago de premios, las que se procesan mediante un sistema computacional en uso consistente en terminales instalados en las agencias oficiales y un centro de cómputos en las oficinas generales de la Sociedad, es que existe un contrato, a contar del 1 de septiembre de 2009, con la empresa GTECH que provee el servicio y el equipamiento necesario a cambio de un porcentaje de las ventas mensuales de la sociedad. Los desembolsos por este concepto se presentan en el rubro costos de la explotación.

La composición de los costos y otros gastos por función por los períodos terminados al 31 de diciembre de 2011 y 2010, es el siguiente:

<b>Costos y otros gastos por función</b>	31.12.2011	31.12.2010
	M\$	M\$
Premios	53.021.543	52.557.574
Beneficiario Fisco	17.298.199	16.997.289
Beneficiarios Boletos e Instantáneas	498.177	494.009
Impuestos Ley 18.110 15%	16.654.267	16.210.933
Instituto Nacional del Deporte	15.110.546	14.650.838
Servicio Computacional	3.078.995	2.955.772
Materiales e Insumos	494.628	639.044
Transporte Juegos	170.194	137.888
<b>Total Costo Explotación</b>	<b>106.326.549</b>	<b>104.643.347</b>
Gastos de Administración y Ventas	18.707.803	17.325.206
<b>Total Costo Administración</b>	<b>18.707.803</b>	<b>17.325.206</b>
<b>Total</b>	<b>125.034.352</b>	<b>121.968.553</b>



## POLLA CHILENA DE BENEFICENCIA S.A.

### Notas a los Estados Financieros Correspondiente al Período Terminado al 31 de diciembre de 2011 (En miles de pesos)

#### Nota 18 Ingresos y Costos, Continuación

##### 18.3 Otros ingresos

La composición de otros ingresos al 31 de diciembre de 2011 y 2010, es el siguiente:

<b>Otros ingresos</b>	31.12.2011	31.12.2010
	M\$	M\$
Venta de Activos	-	521.445
Otros Ingresos (Multas , ventas de bases)	185.200	121.618
<b>Total</b>	<b>185.200</b>	<b>643.063</b>

Dentro concepto de Otros Ingreso se encuentran las multas cursadas por Polla a sus Proveedores según contratos.

##### 18.4 Otros gastos, por función

La composición de otros gastos al 31 de diciembre de 2011 y 2010 corresponde al concepto otros gastos generales de la operación.

<b>Otros gastos</b>	31.12.2011	31.12.2010
	M\$	M\$
Otros gastos generales	4.786	6.788
<b>Total</b>	<b>4.786</b>	<b>6.788</b>

##### 18.5 Ingresos financieros

La composición de los ingresos financieros al 31 de diciembre de 2011 y 2010, es el siguiente:

<b>Ingresos financieros</b>	31.12.2011	31.12.2010
	M\$	M\$
Intereses Banca Privada	599.970	385.864
<b>Total</b>	<b>599.970</b>	<b>385.864</b>

##### 18.6 Costos financieros

La sociedad no registra costos financieros al 31 de diciembre de 2011 y 2010.



## POLLA CHILENA DE BENEFICENCIA S.A.

### Notas a los Estados Financieros Correspondiente al Período Terminado al 31 de diciembre de 2011 (En miles de pesos)

#### Nota 18 Ingresos y Costos, Continuación

##### 18.7 Diferencias de tipo de cambio y Resultados por unidades de reajuste

La composición de las diferencias de tipo de cambio al 31 de diciembre de 2011 y 2010, es el siguiente:

<b>Dif. Tipo Cambio y Unidades de Reajuste</b>	31.12.2011	31.12.2010
	M\$	M\$
Diferencia tipo de cambio	19.125	-1.018
Resultado por moneda de reajuste	17.446	23.710
<b>Total</b>	<b>36.571</b>	<b>22.692</b>

##### 18.8 Depreciación

El detalle de este rubro de la cuenta de resultados es el siguiente:

<b>Depreciación</b>	31.12.2011	31.12.2010
	M\$	M\$
Depreciación	105.823	159.846
<b>Total</b>	<b>105.823</b>	<b>159.846</b>

La depreciación está completamente incluida en el rubro gastos de administración.

#### Nota 19 Instrumentos Financieros

<b>Clases de Activos y pasivos Financieros</b>	<b>31.12.2011</b>	<b>31.12.2010</b>
Efectivo y equivalente al efectivo	11.727.197	15.410.202
Deudores Comerciales y otras cuentas por cobrar	3.564.811	2.399.821
Cuentas Comerciales y otras cuentas Pagar	10.253.148	10.591.438



## POLLA CHILENA DE BENEFICENCIA S.A.

### Notas a los Estados Financieros Correspondiente al Período Terminado al 31 de diciembre de 2011 (En miles de pesos)

#### Nota 19 Instrumentos Financieros, Continuación

##### GESTIÓN DE RIESGOS

Los principales factores que ponen en riesgo el desempeño de la sociedad se encuentran en la estrecha dependencia que tiene con el nivel de ventas del Loto y de su acumulación, y la fuerte competencia que existe en la industria de los juegos de azar.

##### Riesgo de Crédito

El riesgo de crédito surge principalmente de la eventual insolvencia de algunos de los agentes recaudadores, lo que afectaría la recaudación de una semana de ventas, que es el plazo que tienen para depositar los fondos recaudados en cuenta corriente bancaria de la sociedad.

La Compañía administra estas exposiciones a través de una adecuada gestión de sus cuentas por cobrar y procesos de cobranza. Además la Compañía tiene vigente un seguro de crédito que cubre las cuentas por cobrar de los agentes, de modo que el riesgo implícito que tiene este activo está traspasado, en un alto porcentaje, al mercado asegurador.

Partidas que por su naturaleza presentan riesgo de crédito:

Clases de Activos Financieros	31/12/2011	31/12/2010
Deudores Comerciales y otras cuentas por cobrar	3.564.811	2.399.821

Al cierre de cada período, el análisis de los deudores comerciales y otras cuentas por cobrar es el siguiente:

Cuadro Diario	31.12.2011	31.12.2010
	M\$	M\$
0-30	2.745.090	1.502.232
31-60	714.344	705.093
61-90	24.287	44.100
91-120	-	57.066
121-150	-	-
151-180	-	-
181-210	-	-
mas de 211	81.090	91.330
<b>Total</b>	<b>3.564.811</b>	<b>2.399.821</b>



## POLLA CHILENA DE BENEFICENCIA S.A.

### Notas a los Estados Financieros Correspondiente al Período Terminado al 31 de diciembre de 2011 (En miles de pesos)

#### Nota 19 Instrumentos Financieros, Continuación

El deterioro de los deudores comerciales es el siguiente:

Antigüedad	31/12/2011	31/12/2010
con más de 200 días de atraso	81.090	91.330

#### Riesgo de Liquidez

Los riesgos en la generación de flujos tienen relación con la capacidad que tiene la Sociedad de mantener los niveles de actividad y de cumplir con sus obligaciones financieras. La Sociedad, para evitar problemas de liquidez mantiene un equilibrio entre ingresos y egresos con un adecuado nivel de capital de trabajo, activos de fácil liquidación, la mantención de inventarios reducidos en sus bodegas y una eficaz gestión de cobranza.

La Sociedad controla adecuadamente la liquidez de manera que las obligaciones se atiendan en forma normal y oportuna, así mismo no mantiene obligaciones en el mercado financiero.

#### Riesgo de Mercado

Como el país ha retomado una senda de crecimiento y diversos estudios indican que el porcentaje de los ingresos que la población asigna para diversión ha ido en aumento, podemos ratificar las favorables perspectivas de la industria chilena de la diversión, entre ellas los juegos de azar.

#### Riesgo de Tasas de Interés

Este riesgo está asociado a las tasas de interés variables de las obligaciones por las empresas. Polla Chilena no está sujeta a esta variable porque no tiene obligaciones financieras con ninguna entidad.

#### Riesgo de Moneda

En cuanto al tipo de cambio, éste no afecta sustancialmente las operaciones de la sociedad, en cuanto esta mantiene un nivel mínimo de cuentas por pagar en dólares o en otra moneda distinta al peso chileno.



## POLLA CHILENA DE BENEFICENCIA S.A.

### Notas a los Estados Financieros Correspondiente al Período Terminado al 31 de diciembre de 2011 (En miles de pesos)

#### Nota 20 Moneda Nacional y Extranjera

A continuación se presenta cuadro que muestra la composición de activos que se transan en moneda distintas al peso chileno.

Activos	Saldo al			
	Moneda	31.12.2011	31.12.2010	01.01.2010
		M\$	M\$	M\$
Efectivo y equivalente al efectivo	US\$	171.687	81.821	169.281
Efectivo y equivalente al efectivo	Euro	1.448	1.276	1.394
Efectivo y equivalente al efectivo	Libras	595	533	570
<b>Total</b>		<b>173.730</b>	<b>83.630</b>	<b>171.245</b>

En la Sociedad no existen otros saldos de otros rubros en moneda extranjera

#### Nota 21 Compromisos y Contingencias

##### I. JUICIOS EN QUE POLLA ACTUA COMO DEMANDADA

##### 1. Carátula Expediente: “Godoy Severino Luis con Polla Chilena de Beneficencia S.A.”

**Materia:** Infracción a la Ley de Protección al Consumidor N°19.496.

**Tribunal:** Primer Juzgado de Policía Local de Talca.

**ROL:** 6499 / 2011 MPS.

**Cuantía (\$; UF; US\$):** a) \$50.000.000 daño emergente.  
b) \$5.000.000 daño moral.

##### **Breve reseña de las causas que originaron el juicio:**

El señor Godoy presentó un reclamo al SERNAC, que nos fue notificado con fecha 9 de marzo de 2011, el que fue respondido por Polla con fecha 15 de marzo de 2011. Este se fundaba en que él jugó un Raspe que tiene como nombre de fantasía “El que sabe gana” que tiene un premio mayor de \$50.000.000. El argumento utilizado por el demandante es que la respuesta correcta debería ser que el Mar Caspio es un Mar y no un Lago, por lo que habría un error en el casillero donde se señala la RESPUESTA CORRECTA, justificando su alegación con la definición de MAR que entrega el diccionario de la RAE.



## POLLA CHILENA DE BENEFICENCIA S.A.

### Notas a los Estados Financieros Correspondiente al Período Terminado al 31 de diciembre de 2011 (En miles de pesos)

#### Nota 21 Compromisos y Contingencias, Continuación

##### Estado actual:

El 3 de octubre de 2011 se lleva a efecto el comparendo de contestación, conciliación y prueba con la asistencia de ambas partes.

Al 8 de febrero de 2012 la causa está para fallo.

##### **Opinión someramente fundada acerca de las posibilidades de ganar o perder el juicio:**

En relación al resultado del juicio, y sin perjuicio de existir el evento incierto de la litis, se estima que la querrela infraccional y la demanda civil debieran ser rechazadas toda vez que la pretensión del señor Godoy no cumple las reglas del Raspe.

**Abogado Externo:** Robert Morrison Munro de Talca.

#### **2. Carátula Expediente:** “Escribar Choque Ricardo con Polla Chilena de Beneficencia S.A.”

**Materia:** Infracción a la Ley de Protección al Consumidor N°19.496.

**Tribunal:** Primer Juzgado de Policía Local de Iquique.

**ROL:** 2108 – E

**Cuantía (\$; UF; US\$):** \$30.000.000.

##### **Breve reseña de las causas que originaron el juicio:**

En el concurso de Polla Gol N°180 se produjo un error computacional de digitación, en cuanto a la asignación de pozos a las distintas categorías de premiación, que señaló que tendría un pago de \$1.150 la categoría de los 14 aciertos. Posteriormente, Polla Chilena subsanó el error y estableció que el premio a los 14 aciertos era de \$800.676.

Pues bien, el señor Ricardo Escribar interpuso un reclamo ante el SERNAC de Iquique el 27 de octubre de 2010, el cual fue respondido por Polla Chilena con fecha 2 de noviembre de 2010, en que se informa de los hechos y del error en la digitación del premio a los 14 aciertos ya que se trató de una situación involuntaria la que fue subsanada.





## POLLA CHILENA DE BENEFICENCIA S.A.

### Notas a los Estados Financieros Correspondiente al Período Terminado al 31 de diciembre de 2011 (En miles de pesos)

#### Nota 21 Compromisos y Contingencias, Continuación

##### **Breve reseña de las causas que originaron el juicio, continuación:**

En el caso del señor Escribar se le pagó mediante vale vista del Banco Santander Sucursal Iquique, el que fue cobrado por este en caja el **8 de noviembre de 2010**.

Posteriormente, el 4 de abril de 2011 interpuso querrela infraccional y demanda civil en contra de Polla Chilena, que luego de varias actuaciones procesales, se citó por el Tribunal a las partes a una audiencia de indagatoria el día 14 de diciembre de 2011.

Con fecha 14 de diciembre de 2011 se llevó a efecto la audiencia de indagatoria.

Este apostador nos demanda argumentando que es diabético y que estos hechos le habrían ocasionado daños en su salud, que lo mantuvo enfermo por 3 días, más daños morales.

Finalmente, en la audiencia de indagatoria se tuvieron por aceptadas las declaraciones de las partes y por rendida la indagatoria. Asimismo, el Tribunal citó a las partes a la audiencia de contestación y prueba para el 23 de enero de 2012 a las 10:00 horas.

Con fecha 23 de enero de 2012 el Abogado Javier Alviña informó que asistió en representación de Polla Chilena al comparendo de contestación y prueba la causa quedó para fallo.

##### **Opinión someramente fundada acerca de las posibilidades de ganar o perder el juicio**

Sin perjuicio del evento incierto de los resultados de la litis, el abogado Javier Alviña nos ha hecho presente que el reconocimiento de Polla Chilena por el error computacional en el atraso en el pago de los premios del Concurso 180 de Polla Gol pudiera acogerse la querrela infraccional y ser condenados a una multa. Por otra parte, estima que la demanda civil podría ser rechazada ya que el atraso de 12 días por el pago del premio no debería por parte del Tribunal establecer que existieron daños de naturaleza alguna.

**Abogado Externo: Javier Alviña Aravena de Iquique.**



## POLLA CHILENA DE BENEFICENCIA S.A.

### Notas a los Estados Financieros Correspondiente al Período Terminado al 31 de diciembre de 2011 (En miles de pesos)

#### Nota 21 Compromisos y Contingencias, Continuación

#### **II. JUICIOS EN QUE POLLA CHILENA ACTUA COMO DEMANDANTE**

##### **1. Polla con González Luarte, Nelson.**

**Materia :** Indemnización de perjuicios.

**Tribunal:** 2° Juzgado de Civil de Concepción.

**Rol :** 4657 - 2005.

**Cuantía :** \$44.188.224.

##### **Breve reseña de las causas que originaron el juicio:**

El Agente Oficial de Polla señor Nelson González fue defraudado por una dependiente Mercedes Alba García Roa y su pareja, quienes cobraron premios de Boletos que no habían sido vendidos, por lo que eran de propiedad de Polla.

##### **Estado actual:**

- |            |   |
|------------|---|
| 29.05.2010 | Se dictó sentencia que acoge la demanda interpuesta por Polla Chilena, que condena al demandado González Luarte a pagar la suma de \$44.549.200 a título de daño material emergente más reajustes e intereses para operaciones reajustables calculadas a contar de la notificación de la demanda. |
| 05.10.2010 | Se liquida el crédito a la fecha, en la suma de \$66.155.562.   |
| 21.10.2010 | Se traba embargo en el Conservador de Bienes Raíces de Talcahuano sobre un inmueble de propiedad del demandado.   |



## POLLA CHILENA DE BENEFICENCIA S.A.

### Notas a los Estados Financieros Correspondiente al Período Terminado al 31 de diciembre de 2011 (En miles de pesos)

#### Nota 21 Compromisos y Contingencias

##### 1. Polla con González Luarte, Nelson, continuación

Con fecha 05/05/2011 Perito Eduardo Colvin Trucco evacúa informe, tasando la propiedad en **UF1500**, equivalente a \$32.541.420.

Con fecha 08/09/ 2011 abogada Ninoska Maureira Santis informa que el Tribunal fijó la subasta para el **5 de diciembre de 2011**, pero a las 10:30 horas y que se publiquen avisos en extracto en el diario “El Sur” de Concepción.

Con fecha 12/10/ 2011 abogada Ninoska Maureira Santis nos informa que solicitaron notificar por exhorto al representante legal del Banco del Estado de Chile, en Santiago, a fin de que en su calidad de acreedores hipotecarios puedan hacer valer sus derechos antes de la subasta.

Con fecha 02/12/2011, se presenta escrito del Abogado R. Cerliani en representación del Banco Estado que señala: “En lo principal, Tercería de Prelación. En subsidio, ejerce derecho que indica. En subsidio, Tercería de pago. 1° Otrosí, acompaña documentos con citación. 2° Otrosí, Suspensión del Pago. 3° Otrosí, suspensión del procedimiento. 4° Otrosí, modificación de bases. 5° Otrosí, se tenga presente”.

Con fecha 05/12/2011, se resuelve por el Tribunal la tercería proveyendo lo siguiente: A lo principal y a la segunda petición subsidiaria: por interpuestas demandas, traslado.

Con fecha 05/12/2011, se “**Certificó: que anunciado el remate decretado para el día de hoy a la hora señalada en autos no se presentaron postores**”.

Con fecha 11/01/2012, proveyendo nuestra solicitud el tribunal redujo solo en un 10% del monto anterior, ordenando modificar las bases del remate en ese **sentido y fijando nuevo día y hora para el 30 de marzo de 2012, a las 10:30 horas**.

#### **Opinión someramente fundada del abogado acerca de las posibilidades de ganar o perder el juicio:**

Se estima que se podría recuperar parte del monto demandado, si la propiedad embargada es rematada, y descontado el pago de la deuda del Banco Estado en su calidad de acreedor hipotecario queda un remanente o saldo.

**Abogado Externo:** Carlos Álvarez y Ninoska Maureira de Concepción.



## POLLA CHILENA DE BENEFICENCIA S.A.

### Notas a los Estados Financieros Correspondiente al Período Terminado al 31 de diciembre de 2011 (En miles de pesos)

#### Nota 21 Compromisos y Contingencias, Continuación

##### 2. Polla Chilena de Beneficencia S.A. con Guede Lorena

**Materia:** Juicio Ordinario de Cobro de pesos.

**Tribunal:** Décimo Noveno Juzgado Civil de Santiago.

**Rol:** 7584 - 2006.

**Cuantía:** \$38.773.512.

##### **Breve reseña de las causas que originaron el juicio:**

Polla inició acción civil de cobro de pesos contra ex Agente, ya que empleados o personas extrañas de la Agencia realizaron apuestas del juego Xperto por \$38.773.512 la diferencia que se cobra es por otros conceptos.

##### **Estado actual:**

- |            |  |
|------------|--|
| 26.06.2007 | Se dictó sentencia acogiendo la demanda de Polla en todas sus partes. La contraria presentó recurso de apelación.  |
| 25.01.2008 | Se solicitó el cumplimiento incidental ante el 19° Juzgado Civil de Santiago.  |
| 26.01.2009 | Se liquidó el crédito en la suma de \$41.905.328 y se tasaron las costas procesales en \$167.777. Asimismo, se regularon las costas personales en la suma de \$500.000.  |
| 08.05.2009 | Se embargaron fondos de su cuenta corriente del Banco Santander por la suma de \$852.511, los que ya fueron cobrados.<br><br>Además se embargaron dos vehículos:<br>a) Daewoo año 1995, Placa patente NL 6803 - 2.<br>b) Hyundai, año 2008, Placa Patente BSVY 82 - 0. |
| 10.09.2010 | Se interpuso tercería de prelación por Factorline, respecto de uno de los vehículos; y el tribunal con fecha 28.09.2010 la acogió ordenando la suspensión del procedimiento, por lo que solicitó al incautador devolviera el expediente.                               |



## POLLA CHILENA DE BENEFICENCIA S.A.

### Notas a los Estados Financieros Correspondiente al Período Terminado al 31 de diciembre de 2011 (En miles de pesos)

#### Nota 21 Compromisos y Contingencias, Continuación

##### 2. Polla Chilena de Beneficencia S.A. con Guede Lorena, continuación

30.09.2011            Todavía no han podido incautar los autos.

Al 18.11.2011 se encargó la búsqueda e incautación del automóvil a un nuevo receptor, don Jorge Reyes.

Con fecha 23 de enero de 2011 receptor Jorge Reyes que concurrió al domicilio de la demandada a retirar el automóvil Hyundai Accent patente BSVY82-0 en varias oportunidades los días 16 y 17 de diciembre de 2011, diligencia que no pudo efectuar, por no encontrarse el vehículo en el domicilio.

##### **Opinión del abogado acerca de las posibilidades de ganar o perder el juicio:**

La sentencia ejecutoriada es favorable a Polla, pero, de acuerdo a la investigación de bienes efectuada, aparte de los bienes embargados, que son de cuantía menor, ya que el automóvil Hyundai año 2008 está garantizado con prenda a favor de FACTORLINE S.A. hasta la fecha no se han encontrado otros bienes para hacer efectivo el crédito.

##### 3. Polla Chilena con Patricio Cifuentes Soto

**Materia**            :        Juicio ordinario cobro de pesos de menor cuantía.

**Tribunal**           :        1er. Juzgado Civil de Puente Alto.

**Rol**                    :        64.371.

**Cuantía**            :        \$1.818.418.

##### **Breve reseña de las causas que originaron el juicio:**

Ex Agente oficial adeuda a Polla la suma de \$1.818.418 por venta de apuestas de juegos de azar y juegos impresos, saldo no cubierto por la póliza de garantía de fiel cumplimiento de Agente.



## POLLA CHILENA DE BENEFICENCIA S.A.

### Notas a los Estados Financieros Correspondiente al Período Terminado al 31 de diciembre de 2011 (En miles de pesos)

#### Nota 21 Compromisos y Contingencias, Continuación

##### 3. Polla Chilena con Patricio Cifuentes Soto, continuación

###### Estado actual:

02.11.2010	El tribunal proveyó, autos para fallo.
30.09.2011	hasta la fecha no se ha dictado sentencia.
Al 19.12.2011	Todavía no se dicta sentencia.
Al 20.01.2012	Todavía no se dicta sentencia.

###### **Opinión someramente fundada del abogado acerca de las posibilidades de ganar o perder el juicio:**

Se estima que la sentencia debiera condenar al demandado al pago de la deuda, pero es improbable que éste tenga bienes respecto de los cuales se pueda hacer efectiva la deuda.

###### **Opinión del abogado acerca de las posibilidades de ganar o perder el juicio:**

Se estima que la sentencia debiera condenar al demandado al pago de la deuda, pero no se han encontrado bienes sobre los que hacer efectivo el pago de la deuda.

#### Nota 22 Administración de Riesgo Financiero

##### a) Riesgos Incobrabilidad de Créditos

Polla Chilena no financia operaciones a terceros. Las recaudaciones por apuestas tanto en línea como impresas son de corto plazo y están garantizadas por pólizas destinadas para cada agente captador y recaudador de apuestas en línea e impresos. El plazo que tiene el agente recaudador para depositar a Polla Chilena la recaudación de apuestas es de 7 días. La sociedad acciona rápidamente acciones de consultas y de cobro cuando la recaudación no es enviada. Asimismo monitorea y evalúa permanentemente el comportamiento de sus agentes recaudadores.

La Empresa limita su exposición al riesgo de crédito invirtiendo solamente en instrumentos de bajo riesgo y esta normado por el SEP (Sistema de Empresas Publicas).



## POLLA CHILENA DE BENEFICENCIA S.A.

### Notas a los Estados Financieros Correspondiente al Período Terminado al 31 de diciembre de 2011 (En miles de pesos)

#### Nota 22 Administración de Riesgo Financiero, Continuación

##### b) Riesgo de Liquidez

El endeudamiento de Polla Chilena se limita a proveedores y otros propios de la operación, asimismo la recaudación del agente por las apuestas realizadas tiene una cobertura por Seguros Contratados que permite estar cubierto ante la eventualidad de que la recaudación en agencias sea enterada en arcas de Polla Chilena.

La Empresa limita su exposición al riesgo de crédito invirtiendo solamente en instrumentos de bajo riesgo y esta normado por el SEP (Sistema de Empresas Públicas).

##### c) Riesgo de Mercado

Por la regulación a que está sometido y al tener un solo competidor de mercado, no presenta variaciones significativas en el mercado en que participa.

##### d) Riesgo de Tipo de Cambio

Las operaciones con moneda extranjera se limitan sólo a compras de productos Impresos cuyo precio es fijado en la licitación no produciendo diferencias significativas al momento del pago.

El impacto es menor al 0.05% de los ingresos o gastos que se producen al cierre de las operación en monedas extrajeras.

##### e) Riesgo de Tasa de Interés

La empresa no mantiene deudas bancarias que puedan originar intereses, además sus gastos financieros son mínimos y se limitan a comisiones por convenios con empresas recaudadores intermediarias como bancos.

##### f) Riesgo Operacional

Para minimizar el riesgo operacional, La Empresa a través del Comité de Riesgos, realiza la Gestión pertinente, basada en una matriz de riesgos, la cual es obtenida en base a análisis de procesos, y estableciendo posteriormente, los planes de mitigación en todas sus áreas.



## **POLLA CHILENA DE BENEFICENCIA S.A.**

### **Notas a los Estados Financieros Correspondiente al Período Terminado al 31 de diciembre de 2011 (En miles de pesos)**

#### **Nota 23 Transición a las Normas Internacionales de Información Financiera (NIIF)**

##### **Aplicación de NIIF 1**

Se ha aplicado NIIF 1 al preparar los estados financieros.

Hasta el ejercicio 2010 la Sociedad emitió sus estados financieros de acuerdo con los Principios Contables Generalmente Aceptados en Chile (en adelante, “PCGA en Chile”). A partir de 2011 la Sociedad emite sus estados financieros de acuerdo con las Normas Internacionales de Información Financiera (en adelante “NIIF”).

Las cifras incluidas en estos estados financieros referidas al ejercicio 2010 han sido reconciliadas para ser presentadas con los mismos principios y criterios aplicados en 2011.

En dicha fecha, se aplicaron principalmente las siguientes exenciones permitidas en la NIIF 1:

La Sociedad utilizó el valor razonable del Edificio de Compañía como costo atribuido a la fecha de adopción a NIIF, para los otros activos fijos se utilizó como costo atribuido el valor en libros de los PCGA chilenos.

##### **Moneda Funcional:**

La Sociedad ha determinado que su moneda funcional es el peso chileno. El estudio que respalda la determinación de la cada moneda funcional fue examinado por nuestros auditores externos, quienes avalaron el resultado y conclusión. Lo anterior, en cumplimiento de lo establecido en el punto Ib) del Oficio Circular N°658, de fecha 2 de febrero de 2011.





**POLLA CHILENA DE BENEFICENCIA S.A.**

**Notas a los Estados Financieros  
Correspondiente al Período Terminado al 31 de diciembre de 2011  
(En miles de pesos)**

**Nota 23 Transición a las Normas Internacionales de Información Financiera (NIIF), Continuación**

A continuación se presenta la conciliación del patrimonio neto al 1 de enero de 2010 y 31 de diciembre de 2010 entre criterios contables chilenos y NIIF:

	Patrimonio	
	M\$	
<b>Saldo al 01.01.2010 según PCGA chilenos</b>	<b>6.527.287</b>	
Tasación Propiedades, Plantas y Equipos	711.255	<b>1</b>
Recalculo vida útil y valor residual	96.696	<b>2</b>
Eliminación provisión Indemnización Años de Servicio	1.253.855	<b>3</b>
Diferidos Largo Plazo	33.883	<b>4</b>
Dividendo 30%	-328.108	<b>5</b>
<b>Total ajustes a NIIF</b>	<b>1.767.581</b>	
<b>Saldo al 01.01.2010 según NIIF</b>		<b>8.294.868</b>

	Patrimonio	
	M\$	
<b>Saldo al 31.12.2010 según PCGA chilenos</b>	<b>6.729.898</b>	
Tasación Propiedades, Plantas y Equipos	711.255	<b>1</b>
Recalculo vida útil y valor residual	96.696	<b>2</b>
Eliminación provisión Indemnización Años de Servicio	1.253.855	<b>3</b>
Diferidos Largo Plazo	33.883	<b>4</b>
Dividendo 30%	-831.727	<b>5</b>
Eliminación corrección monetaria	-123.838	<b>6</b>
Diferencia Resultados Chile GAAP v/s NIIF	-394.576	<b>7</b>
<b>Otros</b>	<b>61.223</b>	
<b>Total ajustes a NIIF</b>	<b>806.771</b>	
<b>Saldo al 31.12.2010 según NIIF</b>		<b>7.536.669</b>

Explicaciones de los ajustes a Patrimonio Neto al 1 de enero de 2010 y 31 de diciembre de 2010:

1. La Sociedad optó por utilizar la opción establecida en la NIIF1.16 y revaluó ciertos edificios, con base a tasaciones efectuadas por expertos externos.
2. La Sociedad efectuó un reproceso de la depreciación acumulada, considerando las nuevas vidas útiles y valores residuales.



## POLLA CHILENA DE BENEFICENCIA S.A.

### Notas a los Estados Financieros Correspondiente al Período Terminado al 31 de diciembre de 2011 (En miles de pesos)

#### Nota 23 Transición a las Normas Internacionales de Información Financiera (NIIF), Continuación

- De acuerdo con las políticas contable generalmente aceptadas la sociedad registraba Provisión de Indemnización por años de servicio para todos sus funcionarios con una antigüedad superior a un año, Las NIIF por su parte prohíbe el registro de Provisiones por este concepto si no es a todo evento, la Sociedad determinó que las indemnizaciones por años de servicio no eran a todo evento, por lo que fueron reversadas.
- Recálculo de impuestos diferidos por eliminación de Provisiones Indemnizaciones años de servicios.
- Provisión del dividendo mínimo obligatorio.
- Eliminación total de corrección monetaria de activos y pasivos.
- Diferencia entre el resultado determinado de acuerdo a Chile GAAP y NIIF.

A continuación se presenta la conciliación del resultado del ejercicio 2010, entre los anteriores principios contables y las NIIF:

	Resultado	
	M\$	
<b>Saldo al 31.12.2010 según PCGA chilenos</b>	<b>3.166.992</b>	
Eliminación corrección monetaria	- 48.670	<b>1</b>
Depreciación	- 81.527	<b>2</b>
Bajas por venta Edificio Maruri	- 264.379	<b>3</b>
<b>Total Ajustes NIIF</b>	<b>- 394.576</b>	
<b>Saldo al 31.12.2010 según NIIF</b>		<b>2.772.416</b>
<b>Total ajustes a NIIF</b>		<b>2.772.416</b>

Resultado:

- Eliminación de corrección monetaria de activos y pasivos.
- Diferencias por recalcu de Depreciaciones por revalorizaciones de edificios y terrenos.
- Diferencia de monto por bajas PCGA a NIIF referente a la venta de Edificio Maruri, el cual estaba destinado como bodega de impresos.



**POLLA CHILENA DE BENEFICENCIA S.A.**

**Notas a los Estados Financieros  
Correspondiente al Período Terminado al 31 de diciembre de 2011  
(En miles de pesos)**

**Nota 23 Transición a las Normas Internacionales de Información Financiera (NIIF),  
Continuación**

**Conciliación de estado de Flujo**

Respecto de la conciliación del efectivo y equivalente al efectivo al 31 de diciembre de 2010 y 1 de enero de 2010, entre criterios contables chilenos y NIIF las diferencias que se generan entre ambos criterios son irrelevantes e inmateriales.

**Nota 24 Medio Ambiente**

La Sociedad, por su naturaleza de ser una empresa comercial administradora de Juegos de Azar no se ve afectada por efectos negativos al medio ambiente, por lo cual no ha realizado desembolsos por este concepto.

**Nota 25 Hechos Posteriores**

Aprobación de los estados financieros.

Estos estados financieros de Polla Chilena de Beneficencia S.A., fueron aprobados en la sesión de Directorio de fecha 22 de marzo de 2012.

**Ramón Hernández Sáez**  
Subgerente Contabilidad  
y Presupuesto

**Edmundo Dupré Echeverría**  
Gerente General

**Hernán Carvajal Castro**  
Gerente Finanzas, Adm. y  
Logística